



粤财扶助

广东财政惠企利民服务平台

资金分配和拨付使用手册 (主管部门)

承办单位：广东省财政厅、广东省政务服务数据管理局

承建单位：广州政企互联科技有限公司

2024 年 11 月

1. 激活、登录账号

平台网址: <https://czbt.czt.gd.gov.cn/#/home>

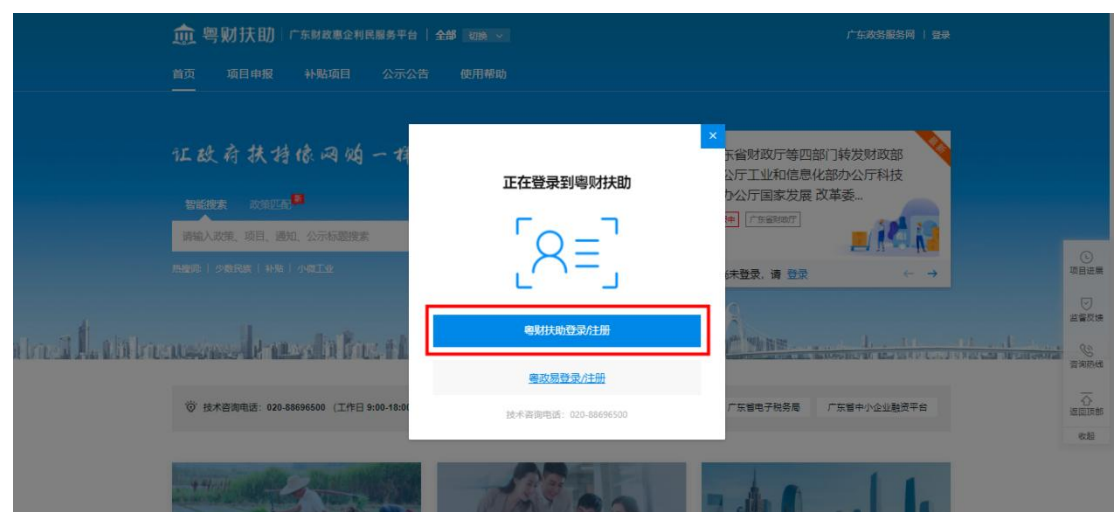
1.1. 账号激活

注意: 若账号已激活可跳过该步骤; 若没有账号请先联系部门管理员, 添加完成后再进行激活。

(1) 点击首页右上方“登录”, 选择“我是主管部门/评审专家/其他”。



(2) 选择“粤财扶助登录/注册”。



(3) 点击“激活用户”。



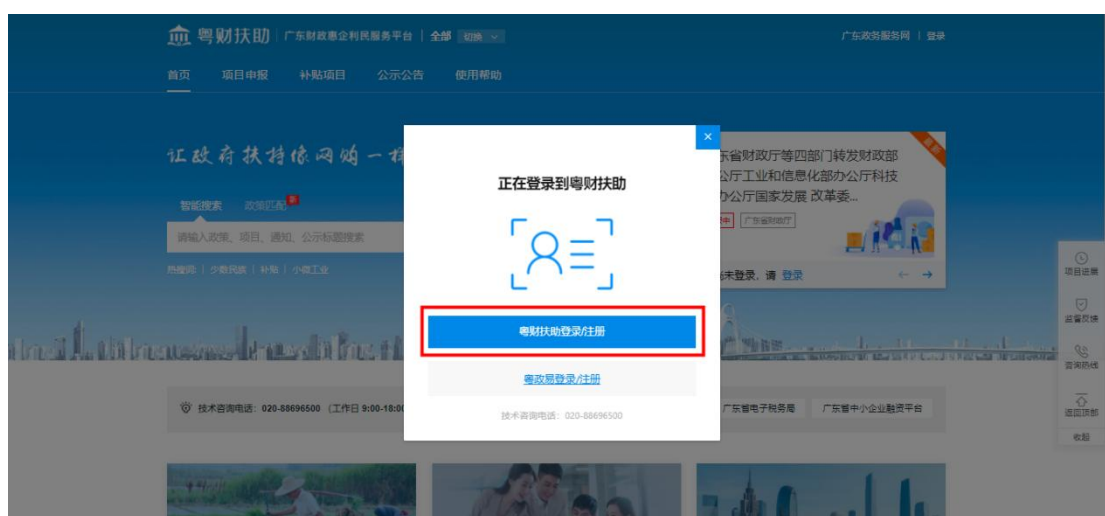
(4) 通过手机号激活账号。激活完成后可查看登录账号。

注意：按页面提示设置密码。



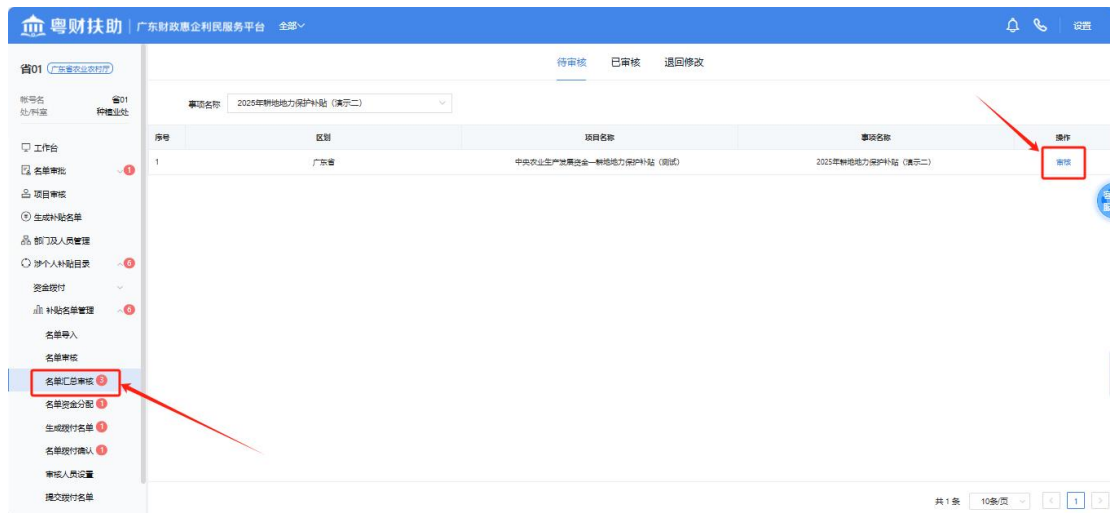
1.2. 账号登录

点击首页右上方“登录”，选择“我是主管部门/评审专家/其他”——“粤财扶助登录/注册”进行登录。

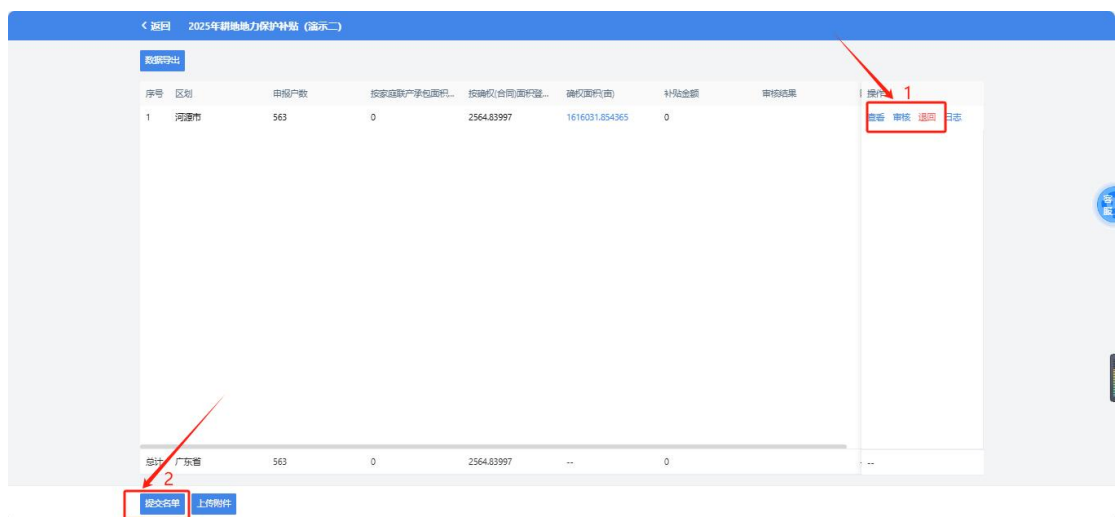


2. 省级汇总审核

选择“补贴名单管理”--“名单汇总审核”，点击“审核”



根据实际情况可以点击“审核”、“退回”，最后审核完成需要点击“提交名单”



如果提示“该批次存在审核数据修改的申请,请等待审核人审核或联系管理员”，需要找对应区划的镇街经办人，需要他们将村居提交修改的名单审核完成才可以进行提交。

2025年耕地地力保护补贴 (演示二)

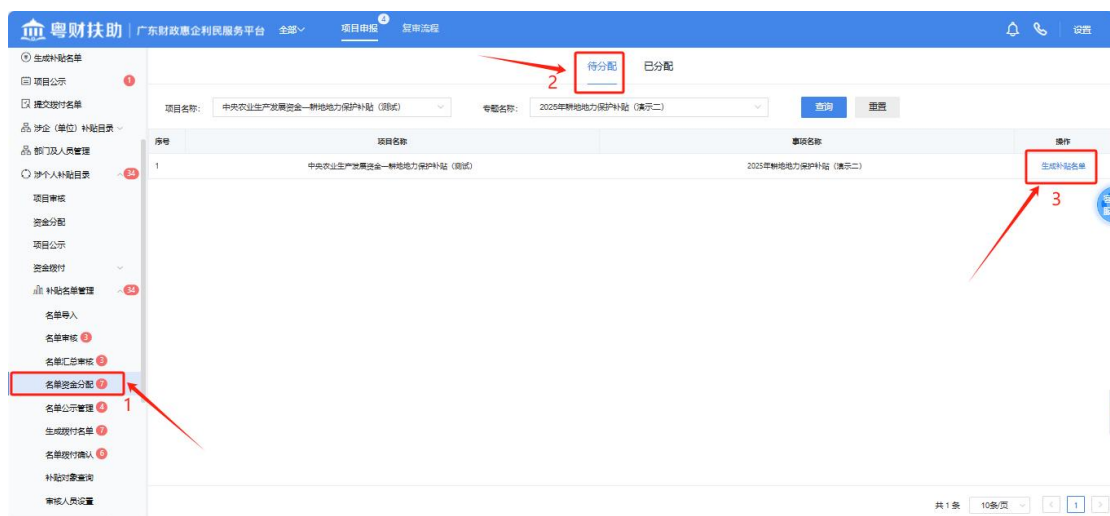
数据导出

序号	区县	申报户数	按家庭联产承包面积...	按确权(合同)面积...	确权面积(亩)	补贴金额	审核结果	操作
1	河源市	563	0	2564.83997	1616031.854365	0	同意	查看 审核 退回 日志
<div> 该批次存在审核数据修改的申请, 请等待审核人审核或联系管理员 </div>								
总计 广东省		563	0	2564.83997	--	0	--	--

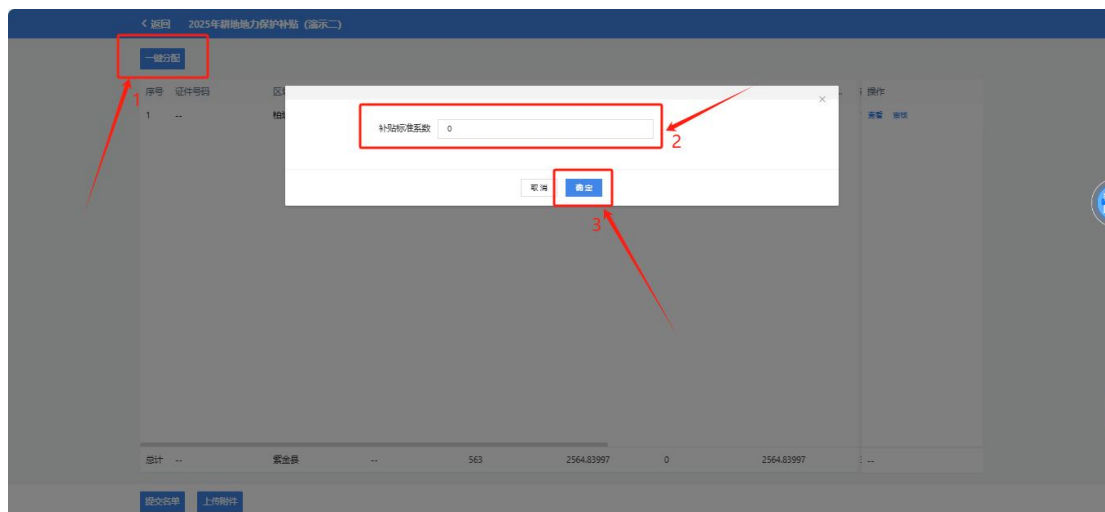
提交名单 上传附件

3. 区县资金分配

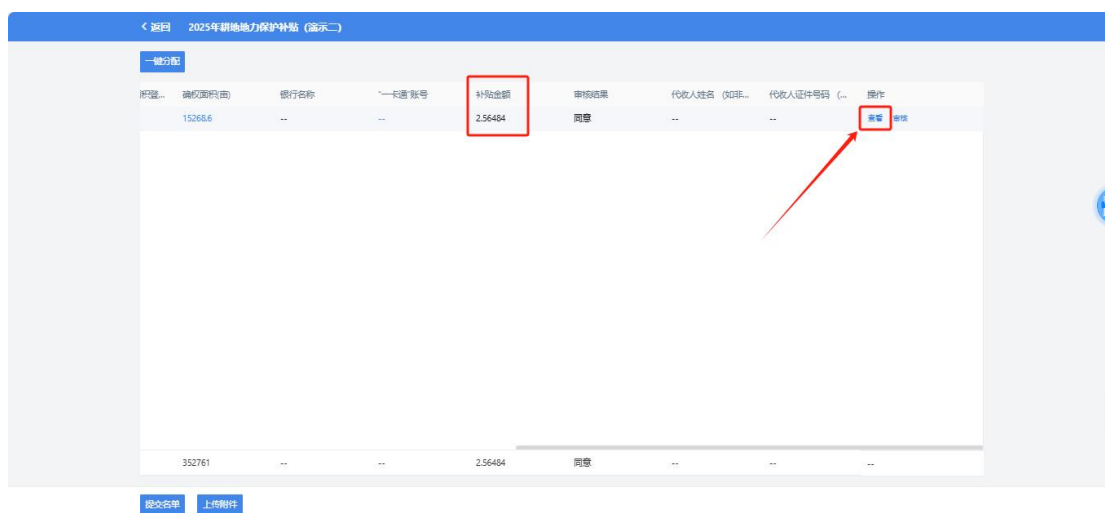
点击“补贴名单管理”--“名单资金分配”，选择“待分配”，点击“生成补贴名单”。



点击“一键分配”，填写补贴标准系数（亩/元），系统会根据补贴面积*填写的系数自动乘出补贴金额（万元），点击“确定”。



可以点击“查看”，下钻至每个镇、村看补贴金额。



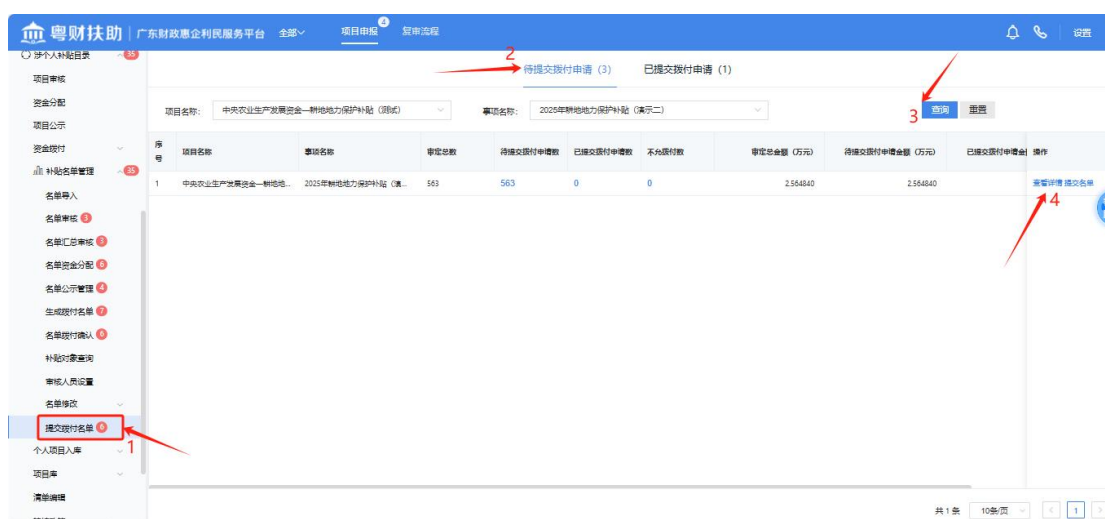
如发现系数错了，可以重新进行一键分配，最后确定分配金额没问题就可以点击“提交名单”。



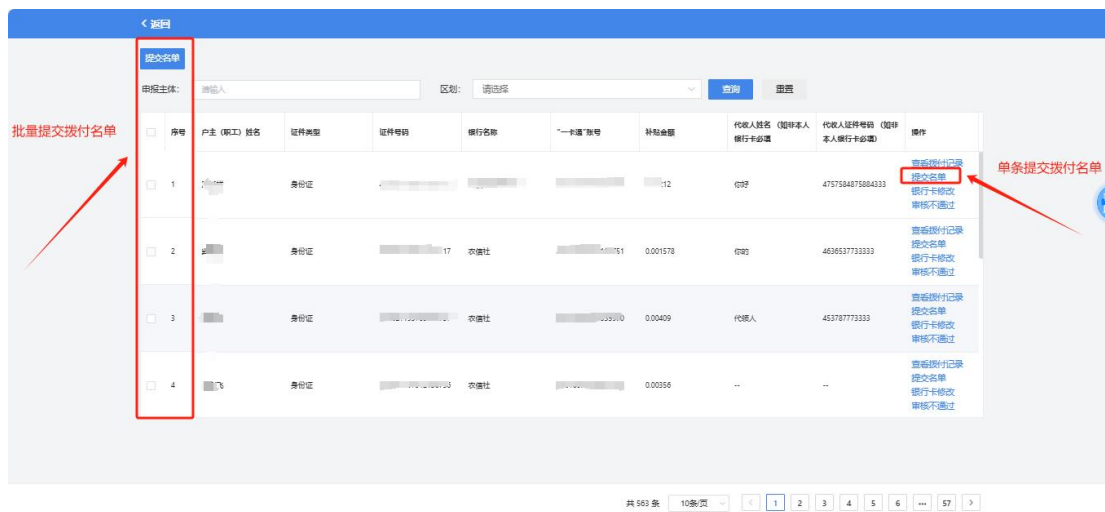
4. 区县资金拨付

4.1. 提交名单

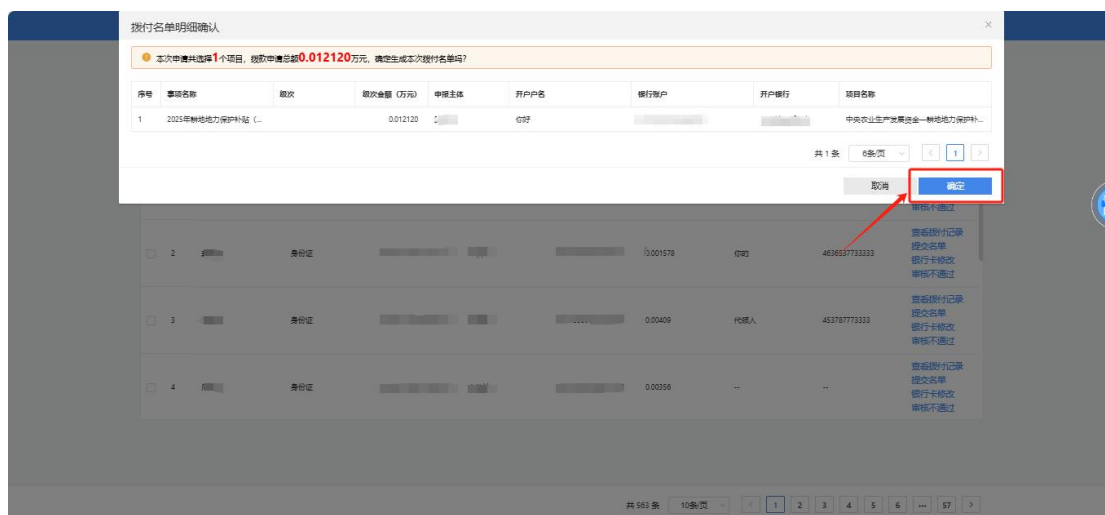
选择“补贴名单管理”--“提交拨付名单”，在“待提交拨付申请”页面，选择需要拨付的项目和事项，点击“查询”，然后找到需要提交的批次，点击“查看详情”可以看到每个用户的基本信息，如项目名称、申报主体、收款信息等。



可以单条或批量提交拨付的名单，点击“提交名单”

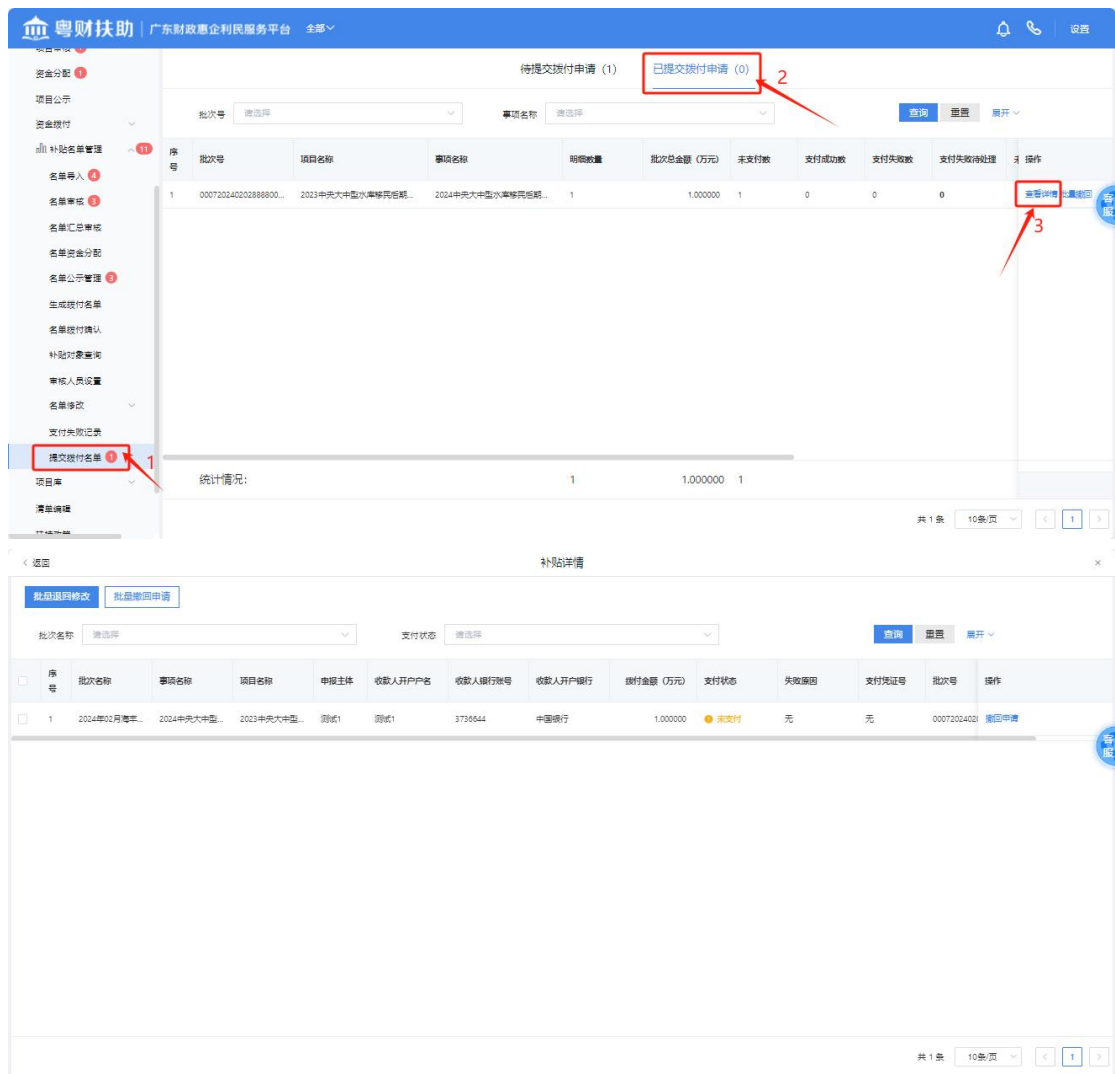


点击“提交名单”后，进行二次核对用户收款信息及拨款申请总额并确定提交。成功提交后，需在数字财政系统中进行实际拨款。



4.2. 查询状态

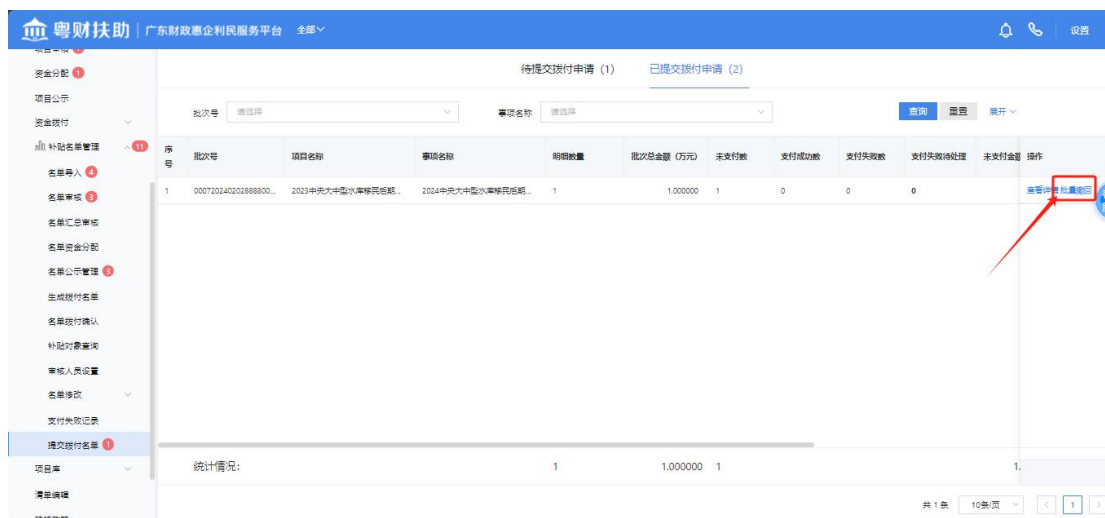
在“补贴名单管理”--“提交拨付名单”，在“已提交拨付申请”页面，可以查看到已提交批次的支付状态。



4.3. 撤回名单

如果发现提交的数据批次有误，可以进行单条或批量撤回，点击“补贴名单管理”--“提交拨付名单”菜单，在“已提交拨付申请”页面，选择对应的批次，点击“批量撤回”（注：批量撤回的只撤回未支付的明细，已支付的批量无法撤回）

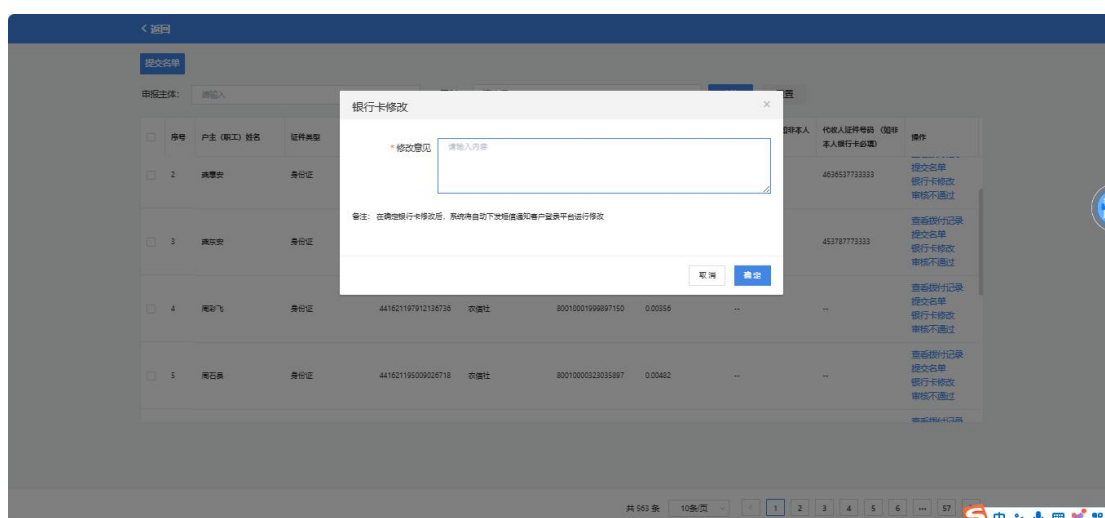
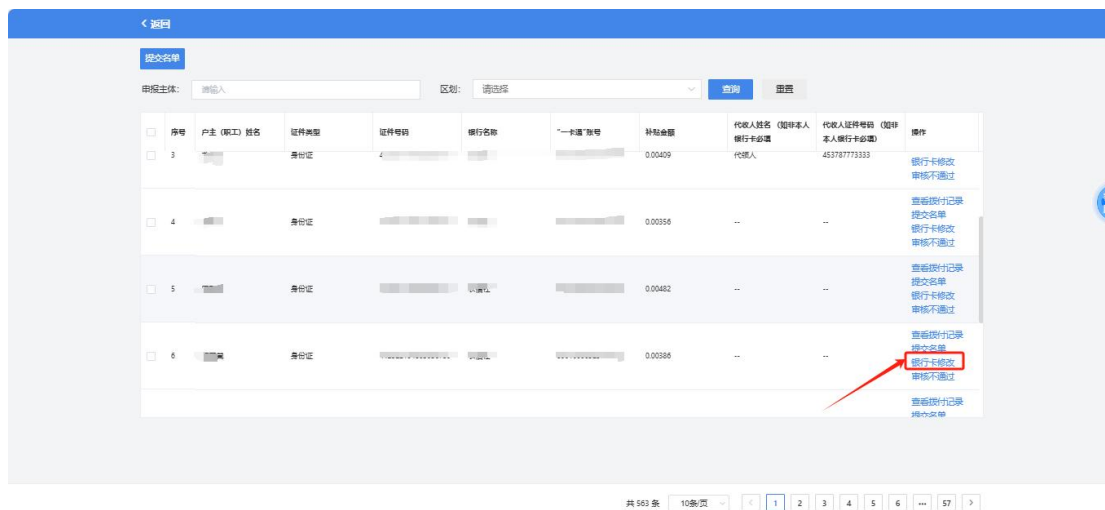
通过点击“查看详情”，可以查看该批次中未支付中的明细，点击“撤回申请”进行单条撤回。



4.4. 待提交拨付修改银行卡

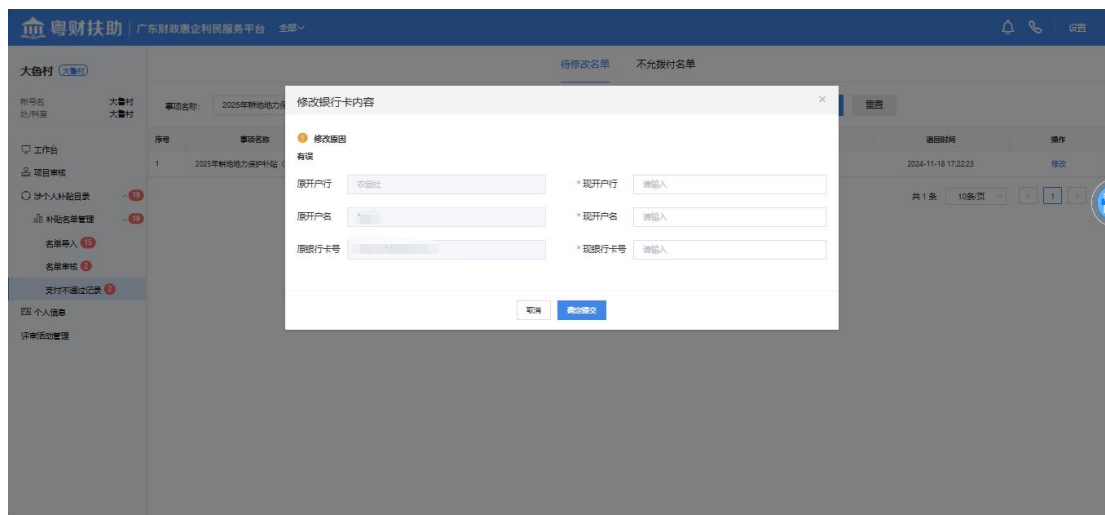
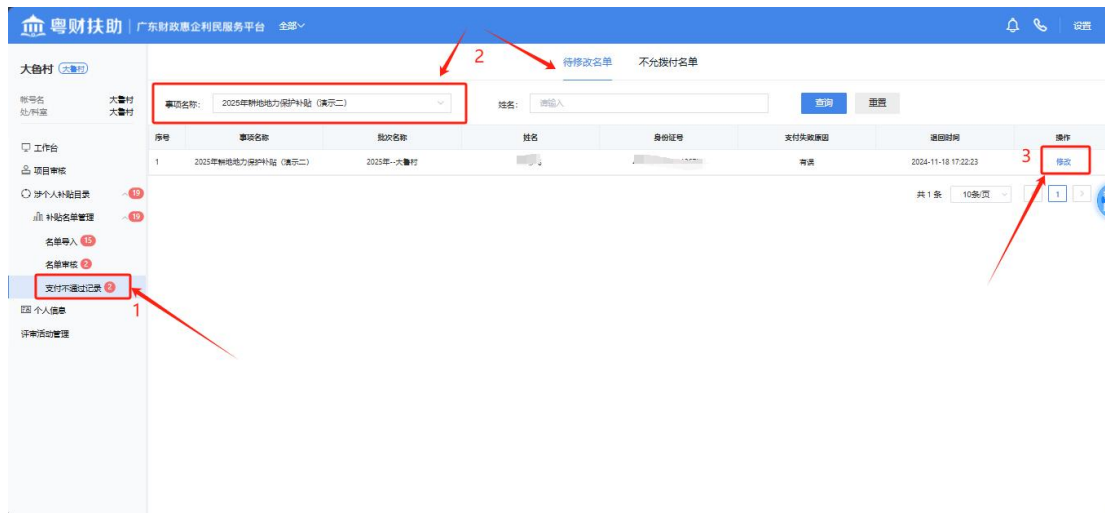
4.4.1. 资金拨付岗

如果银行卡信息还需要修改，可以点击“银行卡修改”，填写修改理由，数据就会回到名单导入岗。



4.4.2. 名单导入岗

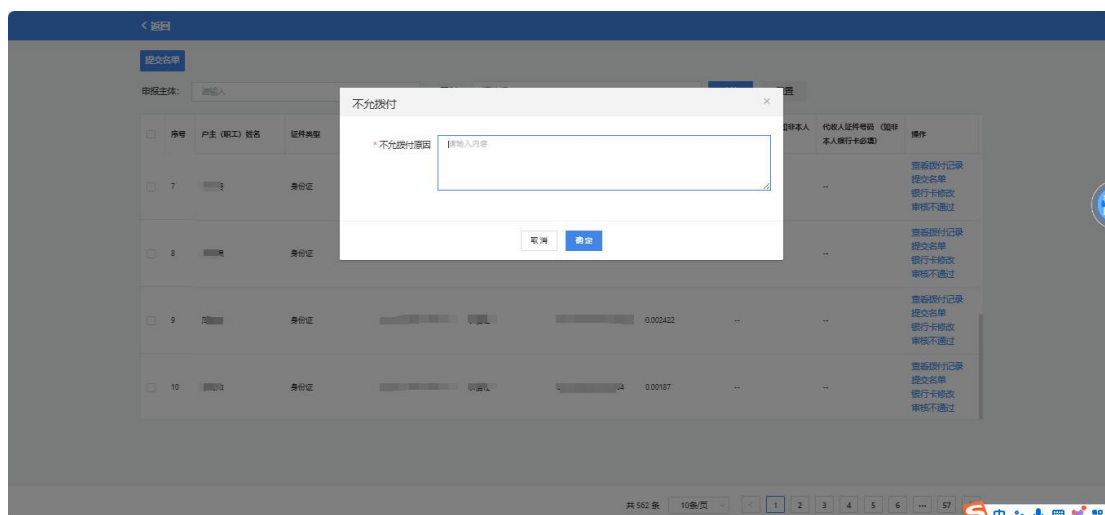
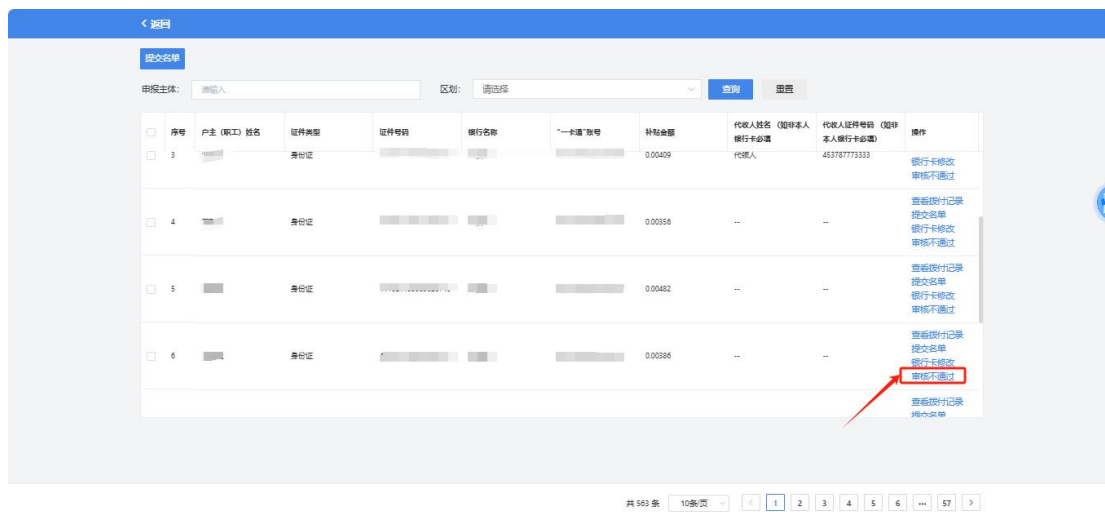
选择“补贴名单管理”--“支付不通过记录”，在“待修改名单”页面选择对应事项，找到对应需要修改的人，点击“修改”，根据实际情况修改，如没问题可以点“确定提交”。确定提交后可联系资金拨付岗进行操作。



4.5. 审核不通过名单

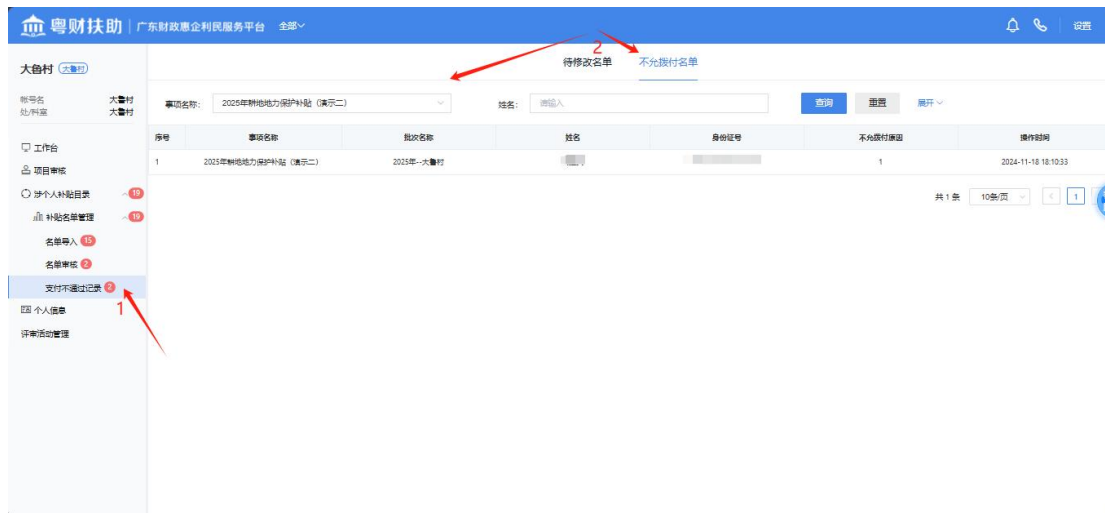
4.5.1. 资金拨付岗

如果出现该用户不符合要求等，可以点击“审核不通过”，填写不允拨付的原因，数据不会提交拨付。



4.5.2. 名单导入岗

选择“补贴名单管理”--“支付不通过记录”，在“不允拨付名单”页面选择对应事项，即可看到被拨付岗审核不通过的数据。



4.6. 拨付失败修改银行卡

对于已完成支付的明细，支付结果会有两种“支付成功”和“支付失败”，对于支付结果显示为“支付失败”的明细，可以将明细退回给到申请人进行银行卡信息修改。

4.6.1. 资金拨付岗

点击“补贴名单管理”--“提交拨付名单”在“已提交拨付申请”--“查看详情”页面，点击“银行卡修改”，输入修改意见，退回给到导入岗进行银行卡信息修改，修改后重新提交拨付申请。

粤财扶助 | 广东财政惠民利民服务平台

工作台
项目审核
生成补贴名单
提交拨付名单
个人补贴记录
项目审核
资金分配
资金拨付
补贴名单管理
名单导入
名单审核
生成拨付名单
名单拨付确认
支付失败记录
提交拨付名单
提交拨付名单
个人信息
资金拨付

待提交拨付申请 (2)

已提交拨付申请 (4)

批次号 请选择 事项名称 请选择 查询 重置 展开

序号	批次号	项目名称	事项名称	申报数量	批次总金额 (万元)	未支付数	支付成功数	支付失败数	支付失败待处理	操作
1	000720240112888800...			2	0.800000	2	0	0	0	查看详情 批量追回
2	000720231215888800...			1	0.100000	0	0	1	1	查看详情 批量追回
3	000720231214888800...			1	0.100000	1	0	0	0	查看详情 批量追回
4	000720231117888800...			6	0.623456	0	6	0	0	查看详情 批量追回
统计情况:					10	1.623456	3	6	1	

共 4 条 10条/页 1 2

信息返回修改 批量追回申请

批次名称 请选择 支付状态 请选择 查询 重置 展开

序号	批次名称	事项名称	项目名称	申报主体	收款人开户户名	收款人银行账号	收款人开户银行	拨付金额 (万元)	支付状态	失败原因	支付凭证号	批次号	操作
1	2023年12月15日...	数智支付系统...	数智支付系统...	无关联	无关联	110101199	中国建设银行...	0.100000	支付失败	拨付已失败	SQ44200023...	0007202312	查看详情 银行卡修改

共 1 条 10条/页 1 2

银行卡修改

修改意见 请输入内容

备注: 在确定银行卡修改后, 系统将自动下发短信通知商户登录平台进行修改

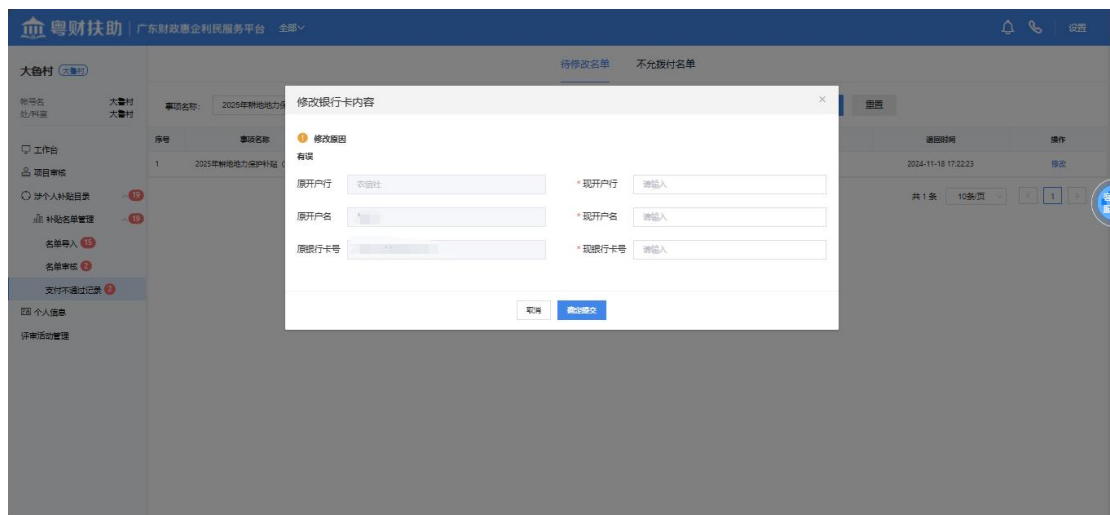
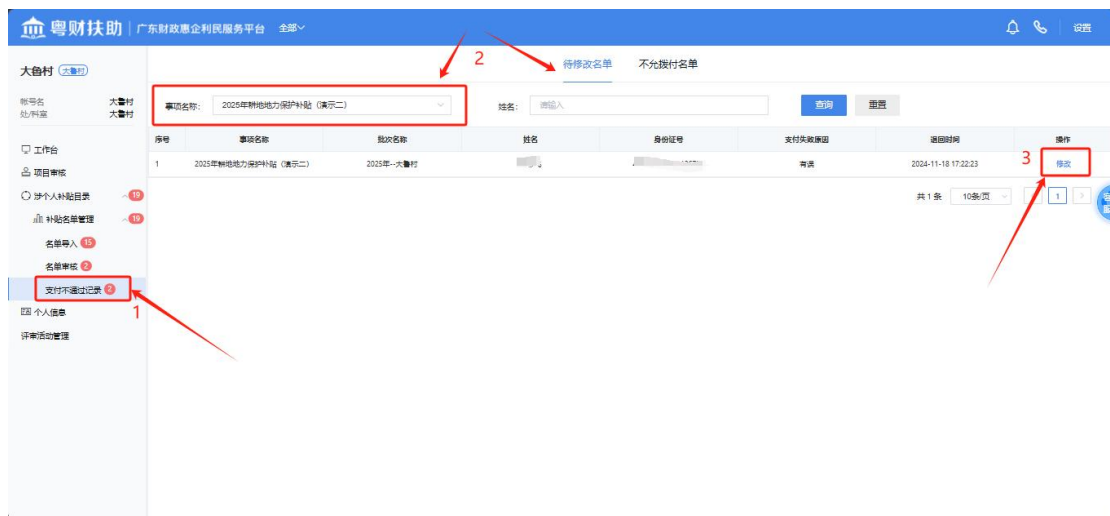
取消 确定

序号	申报项目	项目编号	项目名称	项目类别	失败原因	支付凭证号	操作
1	科技型企业孵化...	2219456000066	科技型企业孵化...	科技型企业	数智支付系统...	SQ44000022...	000 查看详情 银行卡修改
2	科技型企业孵化...	2219456000065	科技型企业孵化...	科技型企业	数智支付系统...	SQ44000022...	000 查看详情 银行卡修改
3	科技型企业孵化...	2219456000068	科技型企业孵化...	科技型企业	无	无	000 撤回申请
4	科技型企业孵化...	2219456000067	科技型企业孵化...	科技型企业	无	无	000 撤回申请
5	科技型企业孵化...	2219456000064	科技型企业孵化...	科技型企业	无	SQ44000022...	000 查看详情
6	科技型企业孵化...	2219456000063	科技型企业孵化...	科技型企业	西安科技... 西安科技金融...	68214000076243...	中国工商银行 10.000000 支付成功 无 SQ44000022... 000 查看详情

共 6 条 10条/页 1 2

4.6.2. 名单导入岗

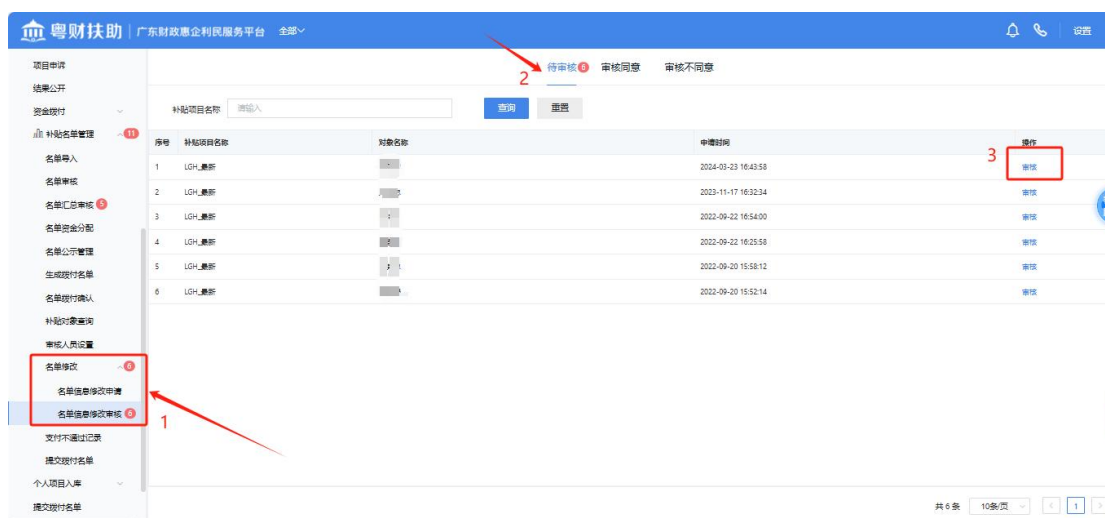
修改银行卡，在“补贴名单管理”--“支付不通过记录”--“待修改”页面，选择对应事项，找到对应需要修改的人，根据支付失败原因，点击“修改”进行修改银行卡信息。数据会重新流程到【待提交拨付申请】页面，需再一次进行支付申请。



5. 常见问题

1、镇街经办如何审核村居提交修改的名单？

答：选择“补贴名单管理”--“名单修改”，找到对应的人进行审核。



2、如果为什么数财侧看不到提交的数据？

（1）可以跟粤财扶助的工程师确认配置的预算单位使用哪一个

（2）确定预算单位没有问题，还是看不到数据，请联系数财系统的客服人员解决。

6. 联系我们

1、如果在系统使用过程中，有任何意见或建议，可以拨打技术咨询电话：020-88696500。

2、数财操作可见附录，如数财操作有疑问，可在数财系统联系在线客服。

附录

1. 数财操作

1.1. 授权支付粤财扶助录入

导航：【菜单】-【预算执行】-【授权支付】-【授权支付粤财扶助录入】

角色：预算单位经办

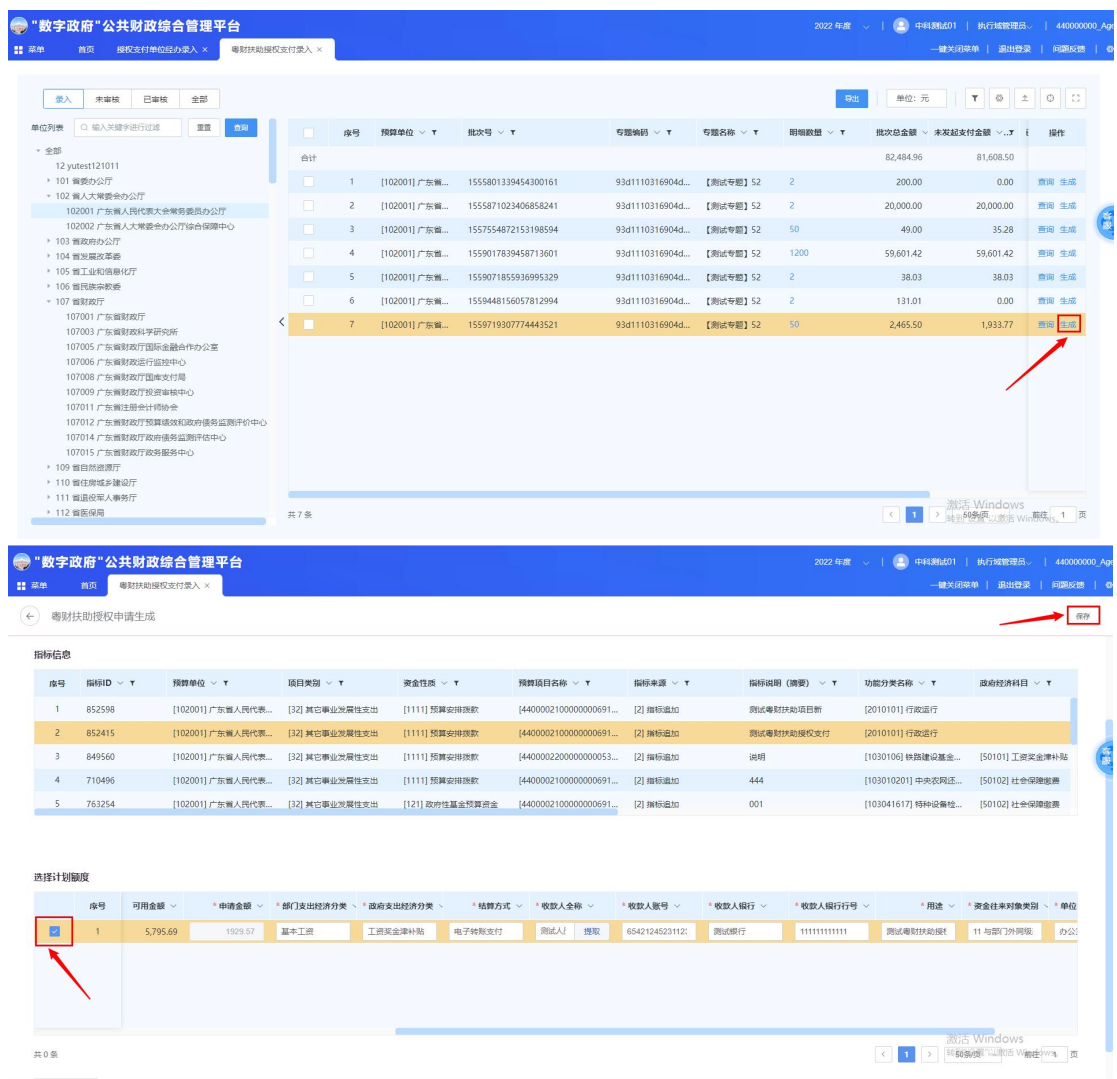
功能说明：与政府采购先选择政采合同一样，优先选择扶助人员名单，确认无误后选择额度制作支付令，将资金从单位零余额打到代发银行，具体操作如下

操作：

1.1.1. 粤财批次直接生成操作

依次进入菜单，在【录入】页签点击【生成】功能按钮，进入支付申请录入界面，指标信息中点击选择指标，弹出相应的计划额度，录入支付申请信息：收款人信息、部门经济分类、政府经济分类、结算方式、用途、资金往来对象类别、单位内部机构、支付方式，然后勾选计划额度并点击【保存】按钮。

注意点，此页面存在系统变化，强化了支付业务类型控制，所有单位不能选择业务类型，系统固定为 4 其他批量业务，具体操作如下：



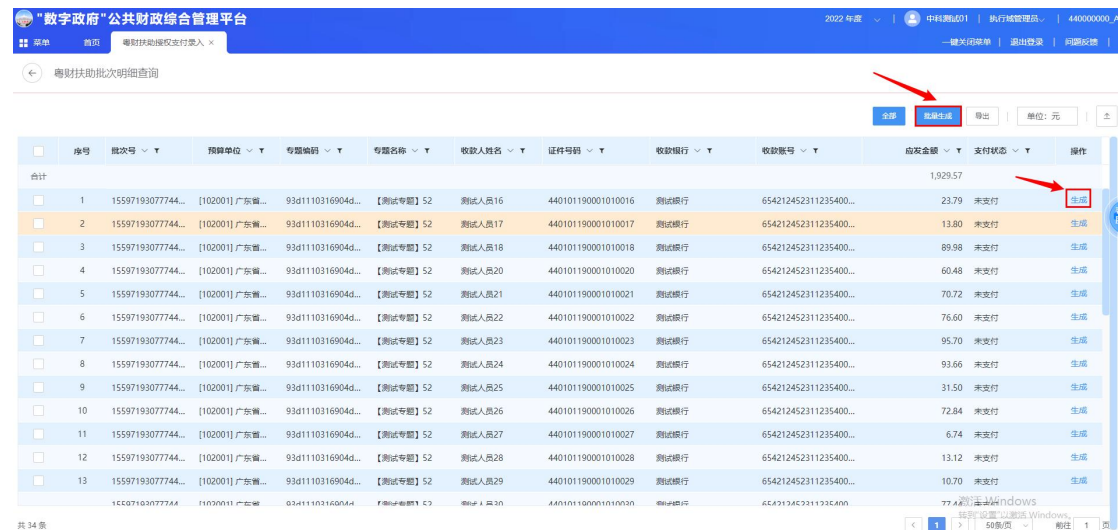
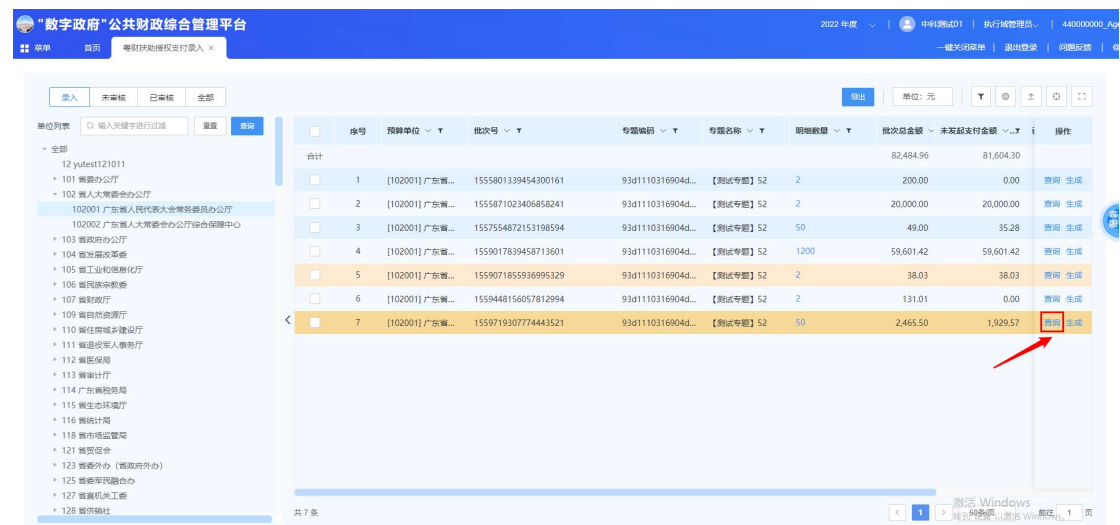
1.1.2. 单笔或多笔明细生成操作

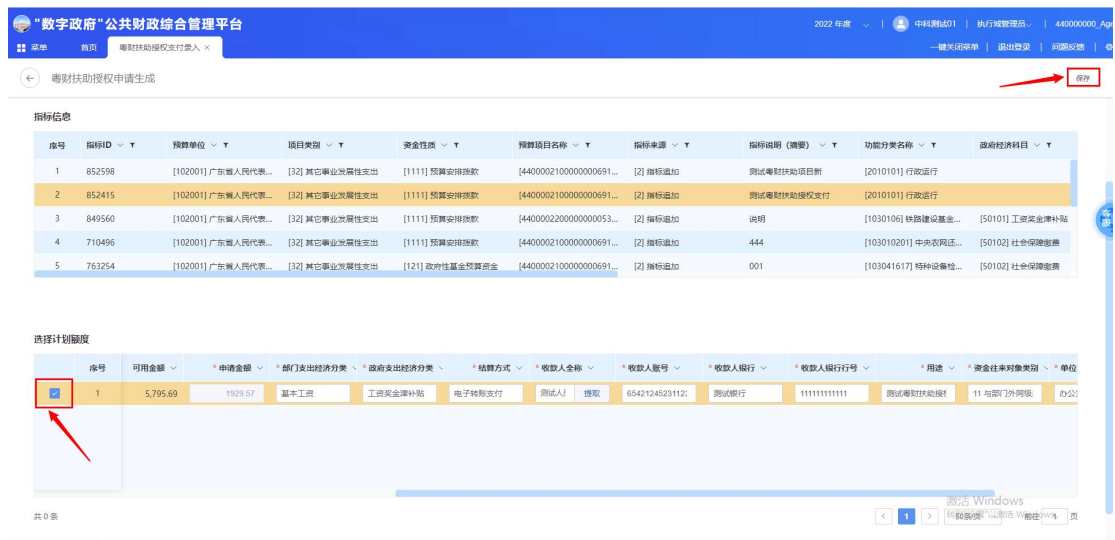
依次进入菜单，在【录入】页签点击【查询】功能按钮，进入批次明细信息界面，勾选一笔或多笔明细，点击【生成】或【批量生成】按钮（注：【批量生成】可勾选多条明细进行生成），进入支付申请录入界面，指标信息中点击选择指标，弹出相应的计划额度，录入支付申请信息：收款人信息、部门经济分类、政府经济分类、结算方式、用途、资金往来对象类别、单位内部机构、支付方式，然后勾选计划额度并点击【保存】按钮。

注意点 1: 此页面存在系统变化, 强化了支付业务类型控制, 所有单位不能选择业务类型, 系统固定为 4 其他批量业务。

注意点 2: 支付令的收款银行和账户, 就是填写与银行代发协议明确的代发账户及所在的银行。

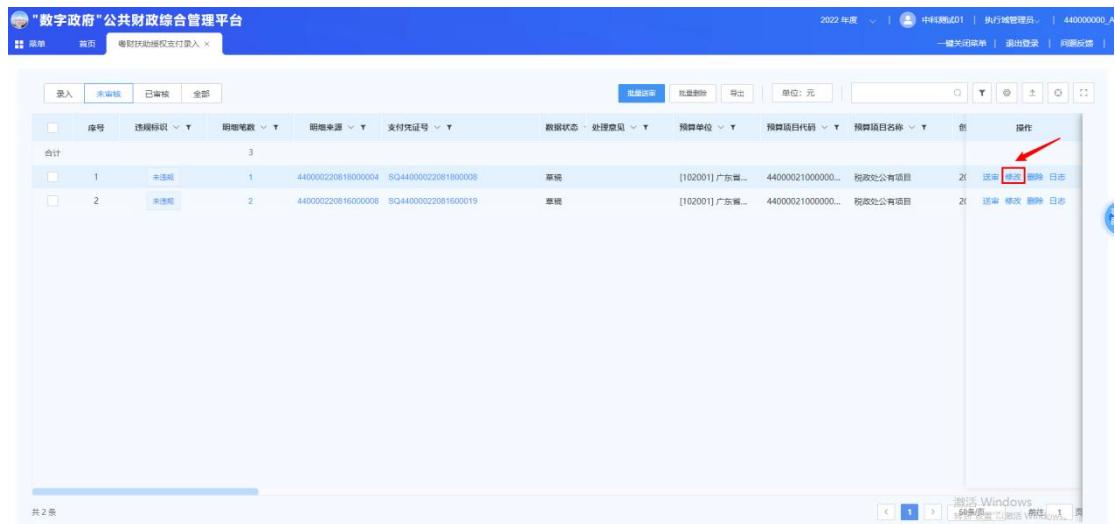
注意点 3: 粤财扶助人员名单的任何信息不能更改, 支付令金额由系统自动计算

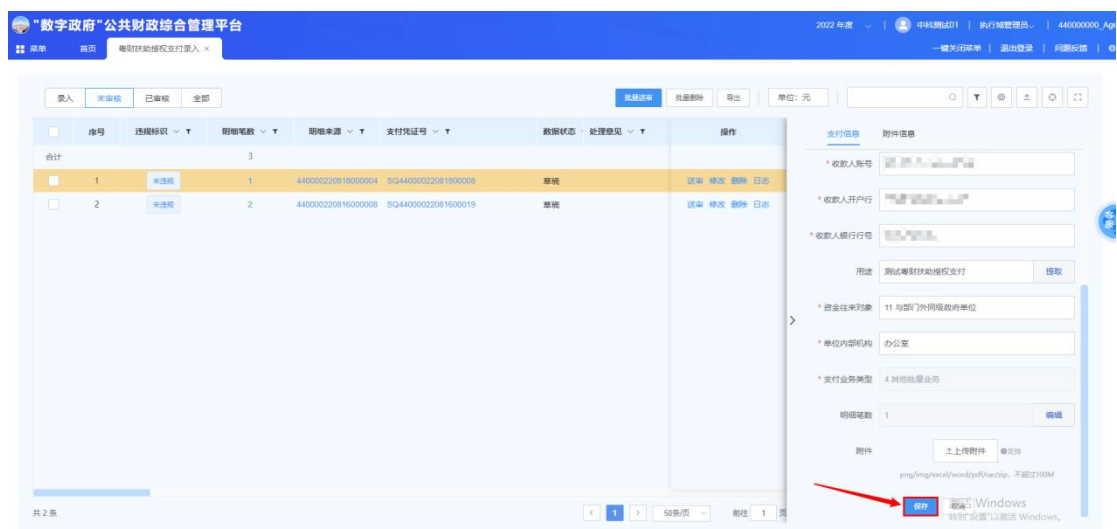




1.1.3. 修改授权支付申请信息

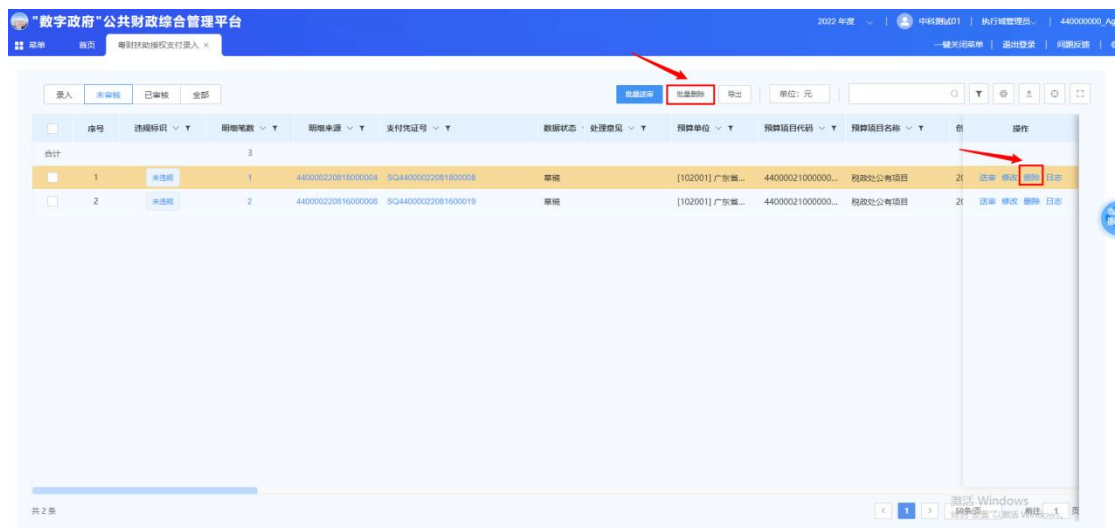
在【待送审】页签，勾选一条需要修改的授权支付申请数据，点击的【修改】按钮，在右侧弹出修改界面，修改支付信息后，点击【保存】按钮。





1.1.4. 删除授权支付申请信息

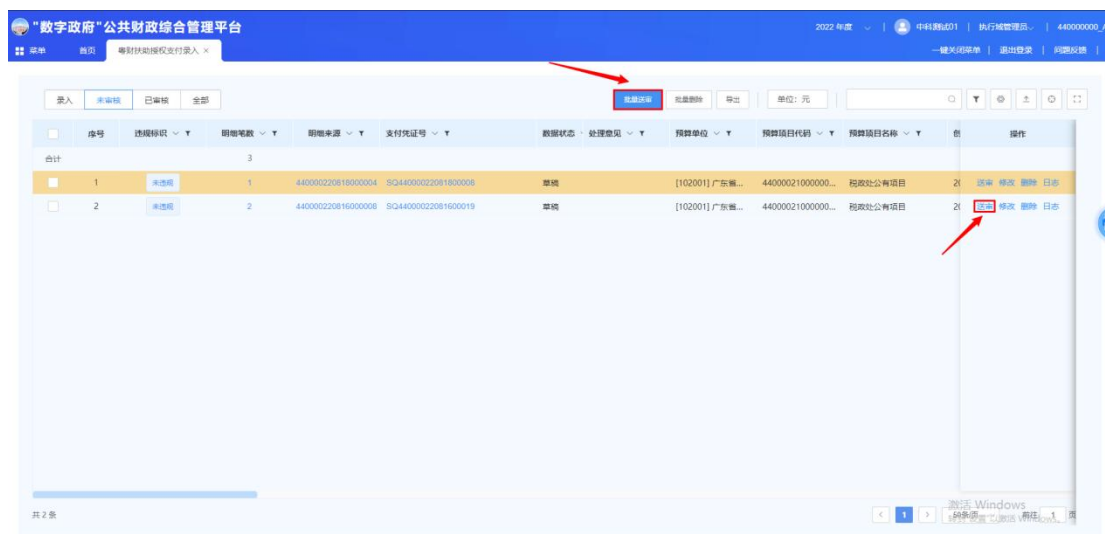
在【待送审】页签，勾选一条或多条需要删除的授权支付申请数据，点击【删除】或【批量删除】按钮（注：【批量删除】可勾选多条授权支付申请进行删除）。



1.1.5. 送审授权支付申请数据

在【待送审】页签，勾选一条或多条需要送审的授权支付申请数据，点击【送审】或【批量送审】按钮（注：【批量送审】可勾选多条授权支付申请进行送审）。

条授权支付申请进行送审)，将数据流转至【授权支付凭证单位审核】岗。



1.1.6. 撤销授权支付申请数据

在【已送审】页签，勾选一条或多条需要撤回的授权支付申请数据，点击【撤回】或【批量撤回】按钮（注：【批量撤回】可勾选多条授权支付申请进行），将数据从【授权支付凭证单位审核】菜单流转至本岗的【待送审】页签。

1.2. 直接支付粤财扶助录入

导航：【菜单】-【预算执行】-【直接支付】-【直接支付粤财扶助录入】

角色：预算单位经办

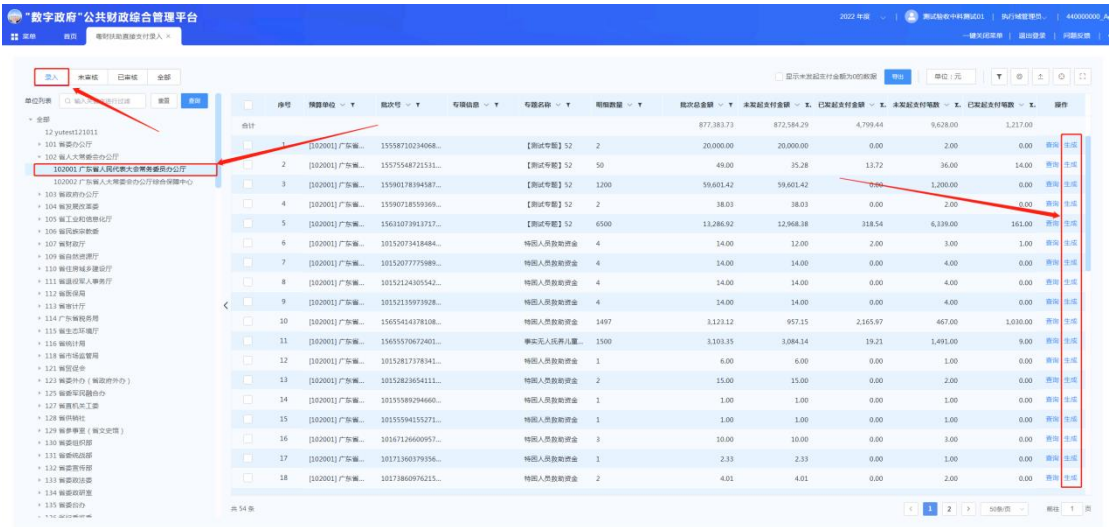
功能说明：与政府采购先选择政采合同一样，优先选择扶助人员名单，确认无误后选择额度制作支付令，将资金从财政零余额打到代发银行，具体操作如下

操作:

1.2.1. 粤财批次直接生成操作

依次进入菜单，在【录入】页签点击【生成】功能按钮，进入支付申请录入界面，指标信息中点击选择指标，录入支付申请信息：收款人信息、部门经济分类、政府经济分类、结算方式、用途、资金往来对象类别、单位内部机构、支付方式，然后勾选指标额度并点击【保存】按钮。

注意点，此页面存在系统变化，强化了支付业务类型控制，所有单位不能选择业务类型，系统固定为 4 其他批量业务，具体操作如下：

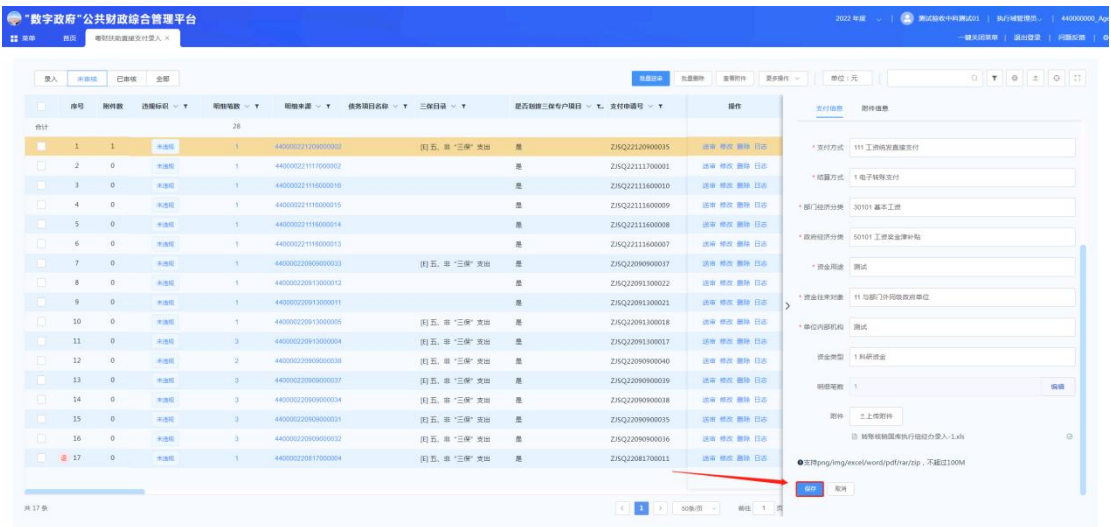
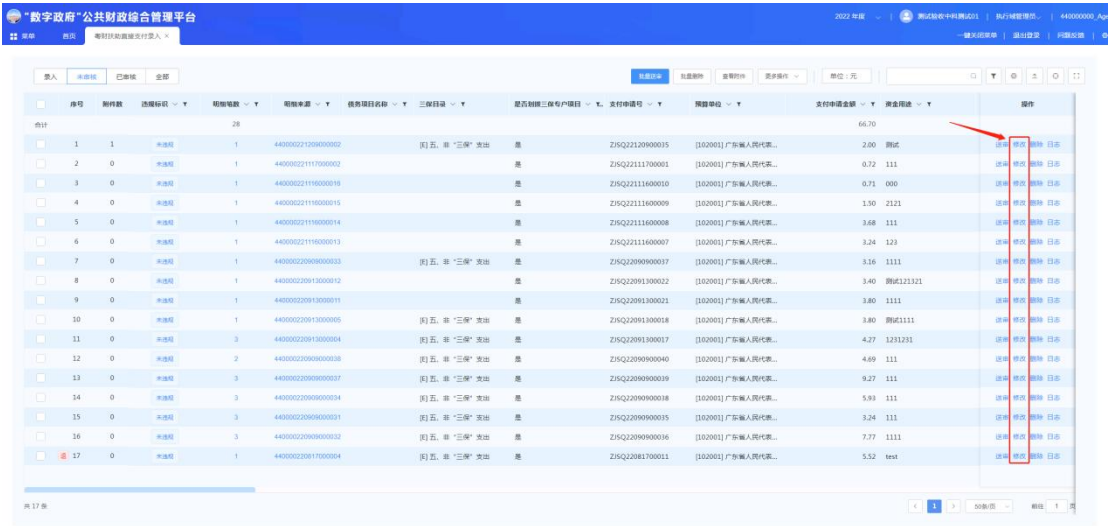


共 467 页 < 1 2 3 4 5 6 ... 10 > 50条/页 确定 1 页

支払申請書

1.2.3. 修改直接支付申请信息

在【待送审】页签，勾选一条需要修改的直接支付申请数据，点击的【修改】按钮，在右侧弹出修改界面，修改支付信息后，点击【保存】按钮。



1.2.4. 删除直接支付申请信息

在【待送审】页签，勾选一条或多条需要删除的直接支付申请数据，点击【删除】或【批量删除】按钮（注：【批量删除】可勾选多

粤财扶助授权申请生成

保存

指标信息

序号	重点任务保障专项资金	预算项目名称	指标来源	指标说明(摘要)	功能分类名称	政府经济科目	指标总金额	指标可用余额	文号	币种
3		[44000024000000000025...	[2] 指标追加	两新多个热点分类	[2010101] 行政运行		20,000.00	20,000.00	预[2024]1599号	CNY
4		[44000024000000000025...	[2] 指标追加	两新多个热点分类	[2010101] 行政运行		1,000,000.00	1,000,000.00	预[2024]1598号	CNY
5		[44000024000000000025...	[2] 指标追加	测试惠民惠农补贴申领问题	[2010101] 行政运行		3,000.00	1,490.00	财[2024]1028号	CNY
6		[44000024000000000025...	[2] 指标追加	测试惠民惠农补贴申领问题	[2010101] 行政运行		3,000.00	1,400.00	财[2024]1028号	CNY
7		[44000024000000000025...	[2] 指标追加	测试惠民惠农补贴申领问题	[2010101] 行政运行		1,000.00	1,000.00	预[2024]1594号	CNY

选择计划额度

序号	收款人全称	收款人账号	收款人银行	收款人银行行号	收款账户类型	用途	资金往来对象类别	单位内部机构	支付业务类型	热点分类
1	<input type="text"/>	<input type="text"/>	<input type="text"/>	<input type="text"/>	<input type="text"/>	测试惠民惠农补贴	11 与部门外同级	办公室	4 其他批量业务	205007 最低生活保障待遇

存在多个热点分类

粤财扶助授权支付录入

一键关闭菜单 | 退出登录 | 问题反馈

粤财扶助授权申请生成

保存

序号	指标ID	预算单位	项目类别	资金性质	是否“百千万工程”重点任务保障专项资金	预算项目名称	指标来源	指标说明(摘要)	功能分类名称
4	653584	[101001] 中共广东省委办...	[332] 部门预算基建类	[1111] 预算安排拨款	否	[44000024000000000025...	[2] 指标追加	基建测试二级	[201010]
5	653581	[101001] 中共广东省委办...	[32] 其他事业发展性支出	[1111] 预算安排拨款	否	[44000024000000000025...	[2] 指标追加	预发布超长周期监测测试...	[201010]
6	653456	[101001] 中共广东省委办...	[32] 其他事业发展性支出	[1111] 预算安排拨款	否	[44000024000000000025...	[2] 指标追加	惠农惠民多个热点分类项目	[201010]
7	653459	[101001] 中共广东省委办...	[32] 其他事业发展性支出	[1111] 预算安排拨款	否	[44000024000000000025...	[2] 指标追加	惠农惠民多个热点分类项目	[201010]

选择计划额度

序号	收款人全称	收款人账号	收款人银行	收款人银行行号	收款账户类型	用途	资金往来对象类别	单位内部机构	支付业务类型	热点分类
1	<input type="text"/>	<input type="text"/>	<input type="text"/>	<input type="text"/>	<input type="text"/>	惠农惠民多个热点	11 与部门外同级	办公室	4 其他批量业务	205001 0—6岁残疾儿童康复

共 0 条

1 / 50 条记录

前往 1 页

上传附件 请上传非加密文件, 支持png/img/office/word/pdf/exe/txt, 不超过50M

激活 Windows
转到“设置”以激活 Windows。

粤财扶助授权支付录入

一键关闭菜单 | 退出登录 | 问题反馈

粤财扶助授权申请生成

保存

序号	指标ID	预算单位	项目类别	资金性质	是否“百千万工程”重点任务保障专项资金	预算项目名称	指标来源	指标说明(摘要)	功能分类名称
4	653584	[101001] 中共广东省委办...	[332] 部门预算基建类	[1111] 预算安排拨款	否	[44000024000000000025...	[2] 指标追加	基建测试二级	[201010]
5	653581	[101001] 中共广东省委办...	[32] 其他事业发展性支出	[1111] 预算安排拨款	否	[44000024000000000025...	[2] 指标追加	预发布超长周期监测测试...	[201010]
6	653456	[101001] 中共广东省委办...	[32] 其他事业发展性支出	[1111] 预算安排拨款	否	[44000024000000000025...	[2] 指标追加	惠农惠民多个热点分类项目	[201010]
7	653459	[101001] 中共广东省委办...	[32] 其他事业发展性支出	[1111] 预算安排拨款	否	[44000024000000000025...	[2] 指标追加	惠农惠民多个热点分类项目	[201010]

选择计划额度

序号	收款人全称	收款人账号	收款人银行	收款人银行行号	收款账户类型	用途	资金往来对象类别	单位内部机构	支付业务类型	热点分类
1	<input type="text"/>	<input type="text"/>	<input type="text"/>	<input type="text"/>	<input type="text"/>	惠农惠民多个热点	11 与部门外同级	办公室	4 其他批量业务	205001 0—6岁残疾儿童康复

选择要素

☐ 205001 0—6岁残疾儿童康复
☐ 205002 残疾人康复服务
☐ 205003 农村残疾人工程

确定 取消

共 0 条

1 / 50 条记录

前往 1 页

上传附件 请上传非加密文件, 支持png/img/office/word/pdf/exe/txt, 不超过50M

激活 Windows
转到“设置”以激活 Windows。

粤财扶助授权申请生成

保存

序号	指标ID	预算单位	项目类别	资金性质	是否“百千万工程”重点任务保障专项资金	预算项目名称	指标来源	指标说明（摘要）	功能分类
4	653584	[101001] 中共广东省委办...	[332] 部门预算基建类	[1111] 预算安排拨款	否	[440000024000000000025...	[2] 指标追加	基建测试二级	[201010]
5	653581	[101001] 中共广东省委办...	[332] 其他事业发展性支出	[1111] 预算安排拨款	否	[440000024000000000025...	[2] 指标追加	预发布超长期间国测测试端...	[201010]
6	653456	[101001] 中共广东省委办...	[332] 其他事业发展性支出	[1111] 预算安排拨款	否	[440000024000000000025...	[2] 指标追加	惠农惠民多个热点分属端...	[201010]
7	653459	[101001] 中共广东省委办...	[332] 其他事业发展性支出	[1111] 预算安排拨款	否	[440000024000000000025...	[2] 指标追加	惠农惠民多个热点分属项目	[201010]

选择计划额度

序号

收款人全称

收款人账号

收款人银行

收款人银行行号

收款客户类型

用途

资金往来对象类别

单位内部机构

支付业务类型

热点分类

1

请输入

提取

请输入或提取

请输入或提取

请输入或提取

请选择

惠农惠民多个热点

11 与部门外等级

办公室

4 其他批量业务

205001 0—6岁残疾儿童

共 0 条

<

1

>

50条页

前往

1

页

本上传附件

最多上传5个附件，支持png/jpg/jpeg/pdf/doc/xls/txt，不超过50M

激活 Windows

转到“设置”以激活 Windows。

1.3.2. 粤财扶助直接支付录入

在【粤财扶助直接支付录入】界面，当指标的热点分类存在一个的时候，不需要挑选，系统自动带出，当存在多个热点分类时，则点击“热点分类”输入框，会弹出多个热点分类，勾选需要录入的热点分类，然后点击确定。

单个热点分类

粤财扶助直接申请生成

保存

支付明细信息

批次号: 000720240329999900001
专项资金: 2024年粤港南清店
专题名称: 2024年粤港南清生产扶持项目

明细数量: 0.00
批次总金额: 0.00
已支付金额: 10,000.00

可支付金额: 10,000.00
未支付笔数: 1.00
已支付笔数: 1.00

支付申请录入

<input type="checkbox"/>	序号	指标文号	资金往来对象类别	单位内部机构	支付业务类型	热点分类	资金类型	是否有政府购买服务	政府购买服务项目	承建主体
合计										
<input type="checkbox"/>	1	财〔2024〕1028号	请选择	请输入	4 其他批量业务	205007 最低生活保障资助	请选择	否	请选择	请选择

存在多个热点分类

粤财扶助直接申请生成

保存

支付明细信息

批次号: 000720240329999900001
专项资金: 2024年粤港南清店
专题名称: 2024年粤港南清生产扶持项目

明细数量: 0.00
批次总金额: 0.00
已支付金额: 10,000.00

可支付金额: 10,000.00
未支付笔数: 1.00
已支付笔数: 1.00

支付申请录入

<input type="checkbox"/>	序号	银行行号	收款账户类型	指标文号	资金往来对象类别	单位内部机构	支付业务类型	热点分类	资金类型	是否有政府购买服务	政府购买服务项目
合计											
<input type="checkbox"/>	1		请选择	预〔2024〕1599号	请选择	请输入	4 其他批量业务	请选择	请选择	否	请选择

共 0 条

无上传附件

●添加上传附件文件，支持png/img/word/excel/word/pdf/zip，不超过50M

激活 Windows
转到“设置”以激活 Windows。

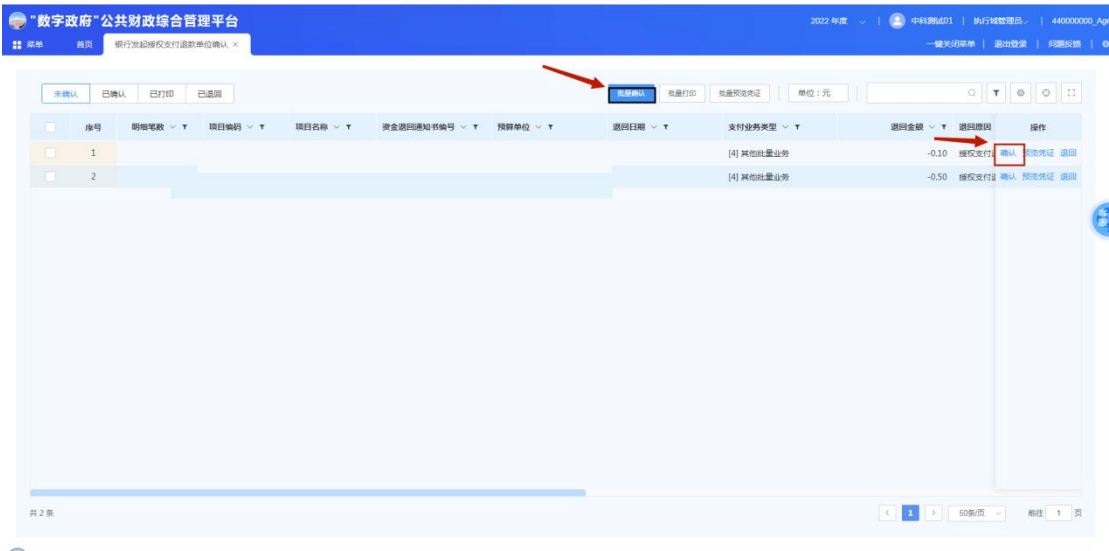
1.4. 被动退款补录明细业务及操作

在资金退回业务中，由预算单位（或银行）提出资金退款申请，资金退回专户或者零余额账户。在资金到人到户批量业务中，资金退回申请单据只是记录了退款总额，具体退款明细没有相关记录。被动退款补录明细用于使财政部门有效掌握和跟踪批量业务中支付明细的具体退款情况。

1.4.1. 授权支付被动退款

（1）确认银行退款凭证数据

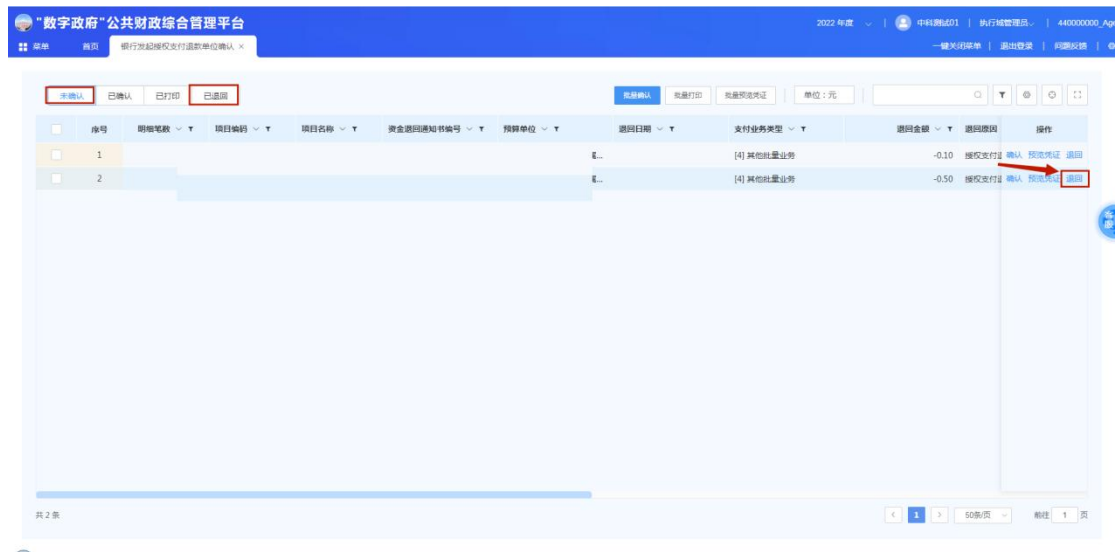
点击【菜单】-【预算执行】-【授权支付】-【银行发起授权支付退款单位确认】，点击【未确认】页签，勾选可以进行确认操作的凭证数据，点击【确认】/【批量确认】按钮，可将刚刚确认的凭证数据流转【已确认】页签。



（2）退回银行退款凭证数据

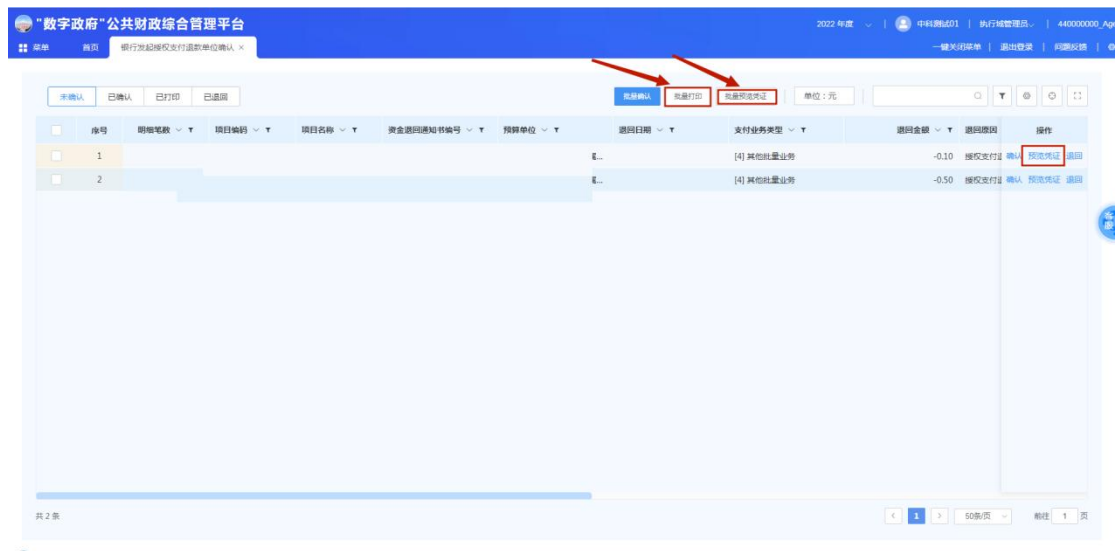
点击【未确认】页签，勾选可以需要退回银行的凭证数据，点击

【退回】按钮，可将凭证数据退回银行，同时数据流转到【已退回】页签。



(3) 预览银行发送的 2204 退款凭证

勾选需要预览的 2204 凭证，点击【预览凭证】/【批量预览凭证】按钮，可预览 2204 凭证。



“数字政府”公共财政综合管理平台

2022年度 | 中财测试01 | 执行预算管理 | 440000000_Ag

一键关闭账单 | 退出登录 | 权限设置

凭证打印

凭证号 313440000211026220400000 凭证类型 2204

财政授权支付退款通知书

2021年10月26日 凭证号：3134400002110262204000002

付款人	全称	省级授权支付测试	收款人	全称	建行测试
	账号	801328988880010031		账号	62845653245621
	开户行	广州银行股份有限公司		开户行	中国建设银行
金额	(大写)				人民币负伍角整
	金额(小写)				¥-0.50
退款原因：		授权支付退款		类 款 项	
银行签章：					



(4) 报表打印

勾选需要打印的列表数据，点击【打印】按钮，可将勾选的数据打印出来，同时【已打印】页签可以看到已打印过的数据。

“数字政府”公共财政综合管理平台

2022年度 | 中财测试01 | 执行预算管理 | 440000000_Ag

一键关闭账单 | 退出登录 | 权限设置

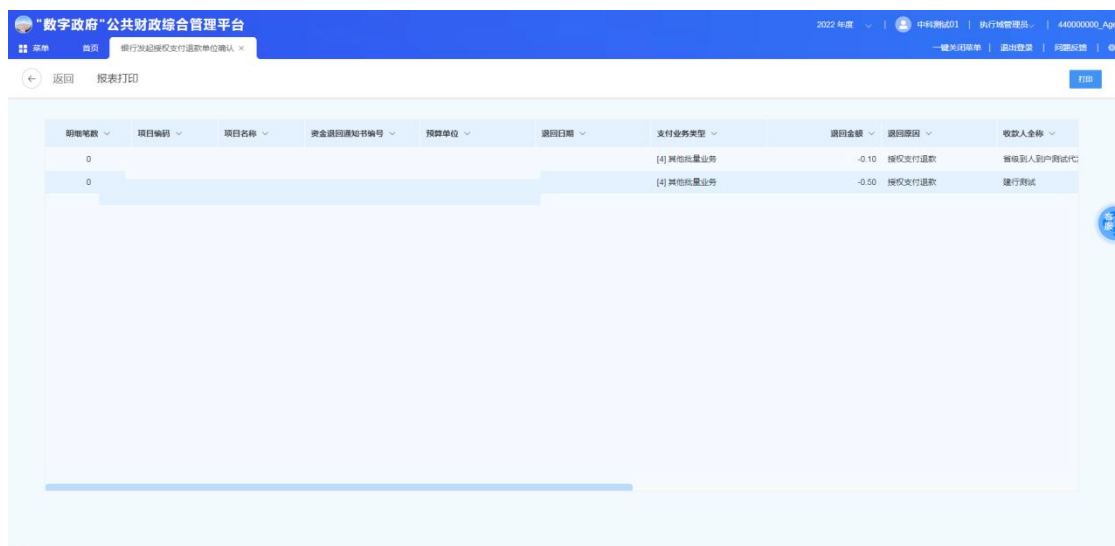
未确认 已确认 已打印 已退回

批量确认 批量打印 批量退还凭证 单位：元

序号	明细笔数	项目编码	项目名称	资金退回通知书编号	预算单位	退回日期	支付业务类型	退回金额	退回原因	操作
1							[4] 其他批量业务	-0.10	授权支付	确认 预览凭证 退回
2							[4] 其他批量业务	-0.50	授权支付	确认 预览凭证 退回

共 2 条

1 50条/页 新建 1 页

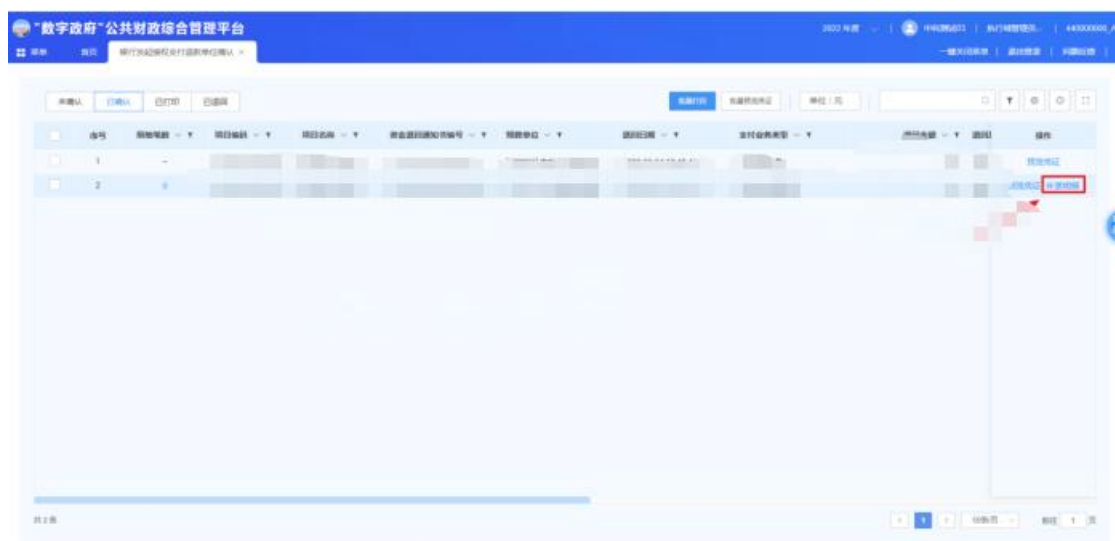


（5）退款明细补录

如果发生退款的原因是银行代发过程中失败，那么补录明细时，建议从批量业务退款明细通知书（2260）中选择；如果是在代发全部成功后、因为发现明细收款人信息有误等原因由单位主观要求发起退款，那么补录明细时，建议从原支付明细中选择。

1. 批量业务退款明细通知书（2260）补录

点击【已确认】页签，勾选一条到人到户批量业务的退款凭证，点击边操作栏下的【补录明细】按钮，进入【退款明细挂接】界面。



勾选【批量业务退款明细通知书】下的明细（注：勾选的明细金额汇总后必须等于主单退款金额），点击【确定】按钮，保存挂接明细。

退款信息

原支付凭证号：SQ44000022030200007

退款金额：-1.44

退款来源：授权支付退款

入账时间：2022-03-02 14:19:18.0

收款人全称：普银到户到账测试代户

收款人开户行：广州银行股份有限公司

收款人账号：9013281562090610114

原付款人全称：普银授权支付测试

原付款人账号：801328988880010031

原付款人开户行：广州银行股份有限公司

批量业务退款明细通知书 原支付明细

序号	*退款金额(元)	可退金额(元)	收款人全称	收款人账号	收款人开户行
1	-0.12	-0.12	赖耀雄	628367300269307	广州银行股份有限公司
2	-0.12	-0.12	罗小林	328367300269111	广州银行股份有限公司
3	-1.20	-1.20	何太	328367300269111	广州银行股份有限公司
4	-1.20	-1.20	何太	328367300269111	广州银行股份有限公司
5	-0.12	-0.12	罗小林	328367300269111	广州银行股份有限公司

共5条 已选择3条 (退款金额元:-1.44元可退金额:-1.44元)

挂接明细保存成功后，退款凭证显示在【已确认】页签。如果存在需要重新补录明细操作，可点击【删除明细】按钮进行重新补录明细。

退款信息

原支付凭证号：SQ44000022030200007

退款金额：-1.44

退款来源：授权支付退款

入账时间：2022-03-02 14:19:18.0

收款人全称：普银到户到账测试代户

收款人开户行：广州银行股份有限公司

收款人账号：9013281562090610114

原付款人全称：普银授权支付测试

原付款人账号：801328988880010031

原付款人开户行：广州银行股份有限公司

批量业务退款明细通知书 原支付明细

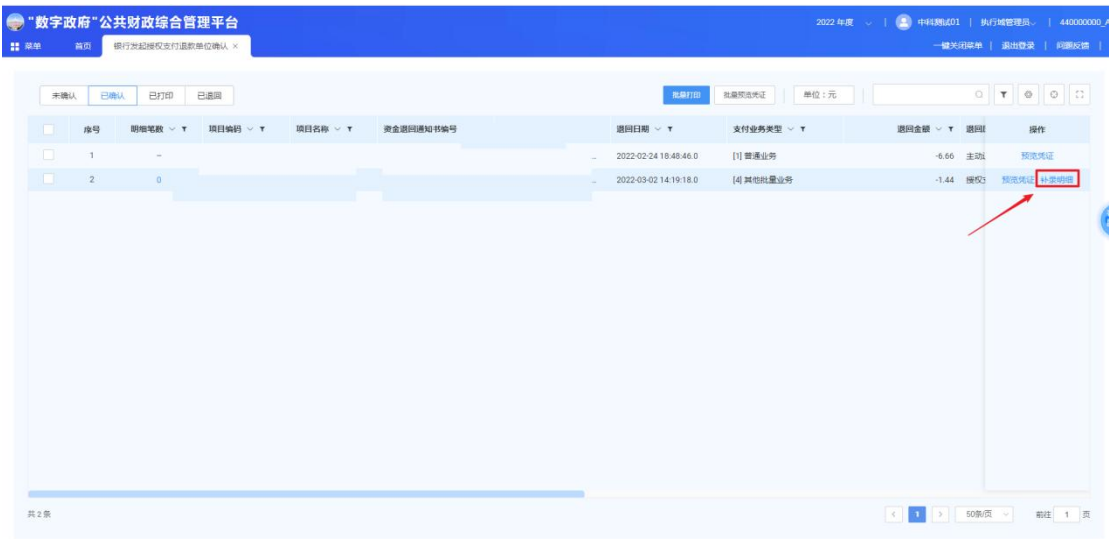
序号	*退款金额(元)	可退金额(元)	收款人全称	收款人账号	收款人开户行	退款日期	支付业务类型	退款金额	退款状态	操作
1	-0.12	-0.12	赖耀雄	628367300269307	广州银行股份有限公司	2022-02-24 19:48:46.0	[1] 普通业务	-6.66	主动	预览凭证
2	-1.20	-1.20	何太	328367300269111	广州银行股份有限公司	2022-03-02 14:19:18.0	[4] 其他批量业务	-1.44	授权	预览凭证 删除明细

共2条

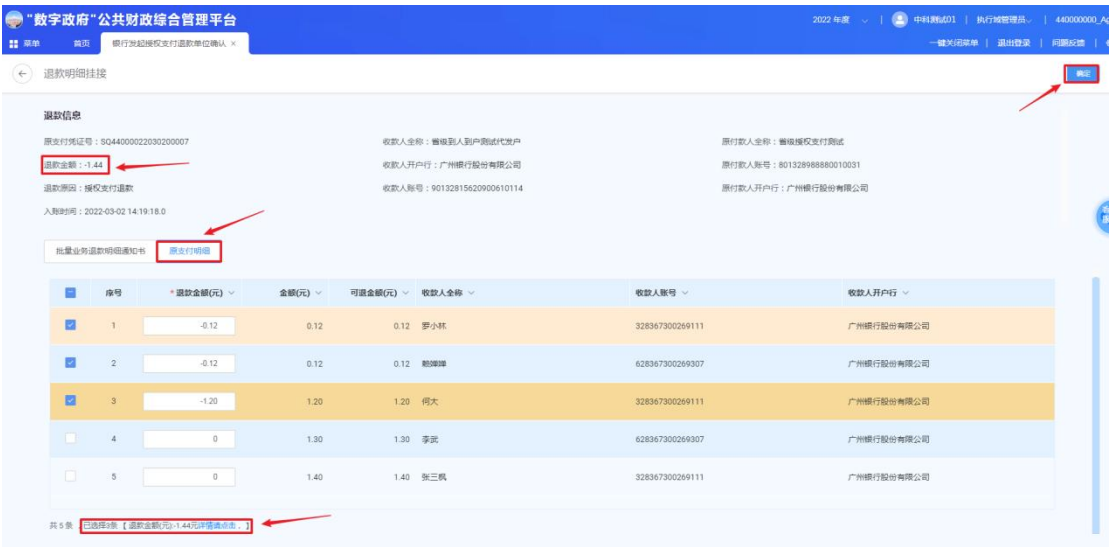
2. 原支付明细补录

点击【已确认】页签，勾选一条到人到户批量业务的退款凭证，

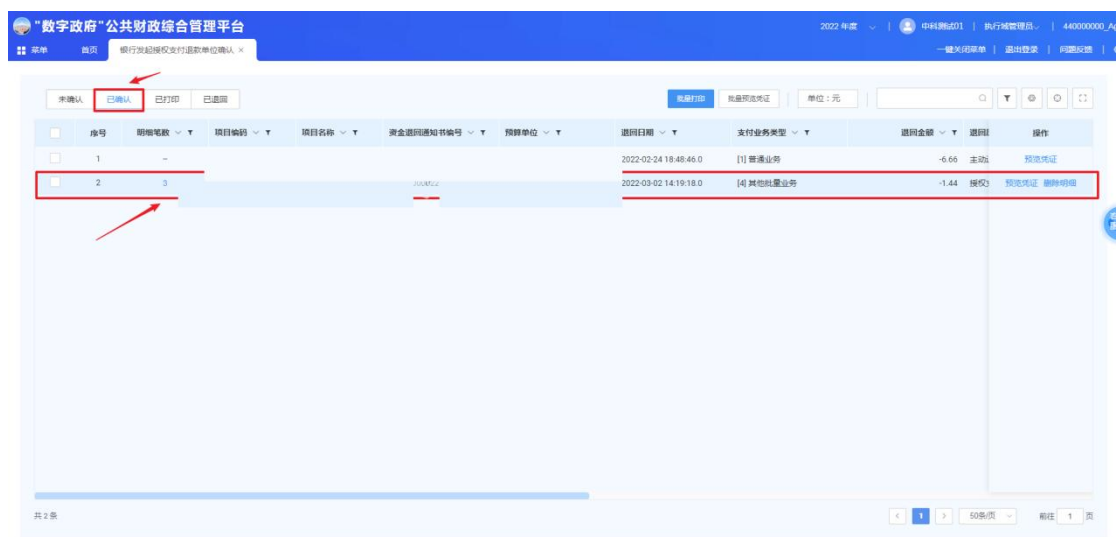
点击边操作栏下的【补录明细】按钮，进入【退款明细挂接】界面。



点击【原支付明细】页签，在支付明细中输入退款金额（注：每条明细的退款金额不能大于原金额），勾选所有输入退款金额的明细（注：勾选的明细金额汇总后必须等于主单退款金额），点击【确定】按钮，挂接明细成功。



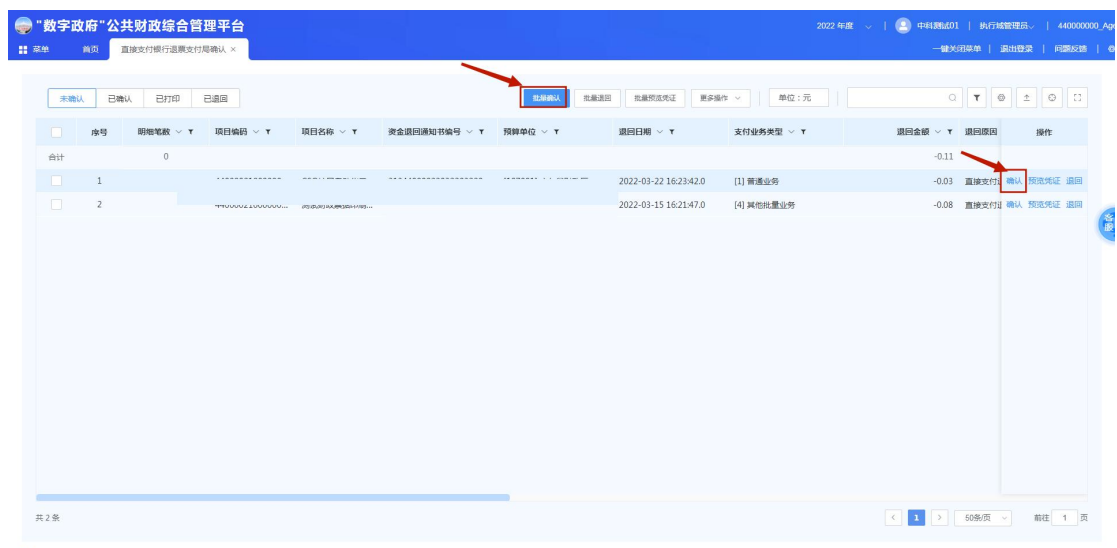
挂接成功后，退款凭证显示在【已确认】页签，且可点击【删除明细】按钮后重新补录明细。



1.4.2. 直接支付被动退款

(1) 确认银行退款凭证数据

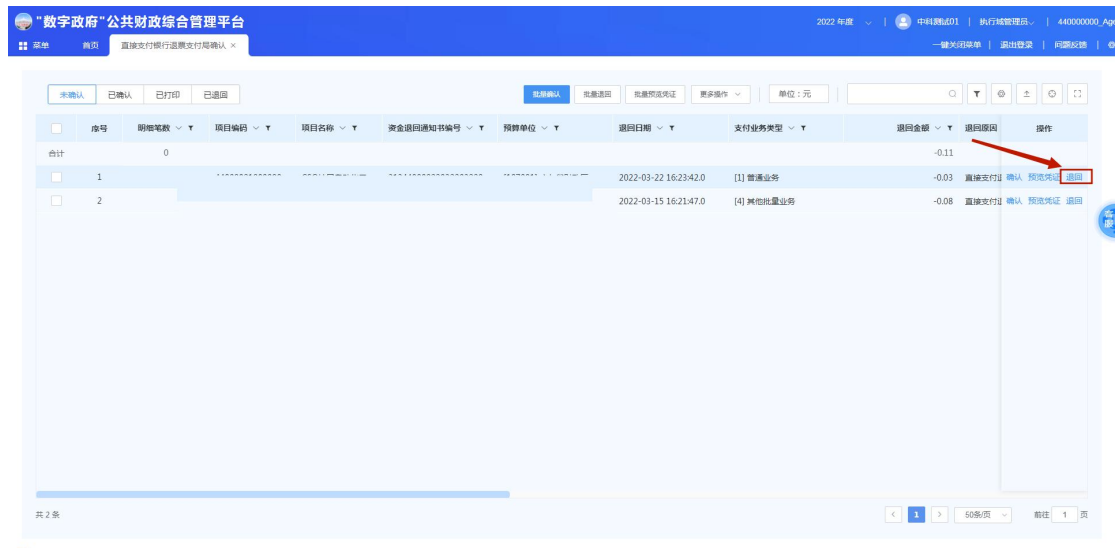
点击【菜单】-【预算执行】-【直接支付】-【直接支付银行退票支付局确认】，点击【未确认】页签，勾选可以进行确认操作的凭证数据，点击【确认】/【批量确认】按钮，可将刚刚确认的凭证数据流转【已确认】页签。



(1) 退回银行退款凭证数据

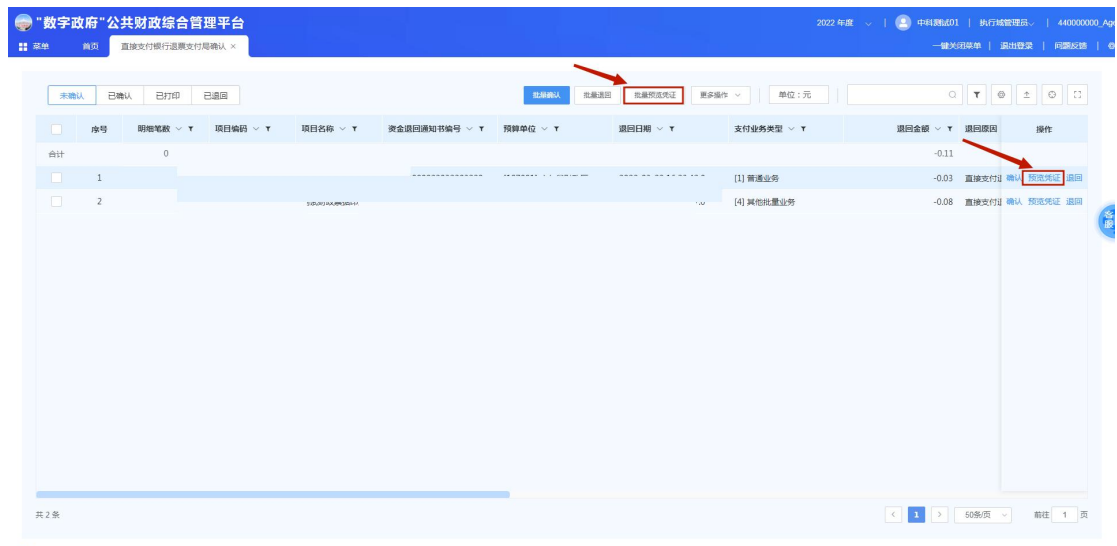
点击【未确认】页签，勾选需要退回银行的凭证数据，点击

【退回】按钮，可将凭证数据退回银行，同时数据流转到【已退回】页签。



(2) 预览银行发送的 2203 退款凭证

勾选需要预览的 2203 凭证，点击【预览凭证】/【批量预览凭证】按钮，可预览 2203 凭证。



“数字政府”公共财政综合管理平台

2022 年度 | 中科测试01 | 执行预算管理 | 440000000_Ag

直接支付银行退票支付局确认 ×

凭证打印

凭证号 313440000220322032200002 凭证类型 2203

财政直接支付退款通知书

2022年03月22日 凭证号：3134400002203220322000002

付款人	全称	省级直接支付测试	收款人	全称	广东省花城印刷厂
	账号	801328388880010034		账号	440423010400004659
	开户行	广州银行股份有限公司		开户行	中国农业银行广州西湾东支行
金额	(大写) 人民币叁分			金额(小写)	
				¥-0.03	
退款原因：		直接支付退款		类 款 项	
银行签章：					

银行测试

(4) 报表打印

勾选需要打印的列表数据，点击【更多操作】-【打印】按钮，可将勾选的数据打印出来，同时【已打印】页签可以看到已打印过的数据。

“数字政府”公共财政综合管理平台

2022 年度 | 中科测试01 | 执行预算管理 | 440000000_Ag

直接支付银行退票支付局确认 ×

未确认 已确认 已打印 已退回

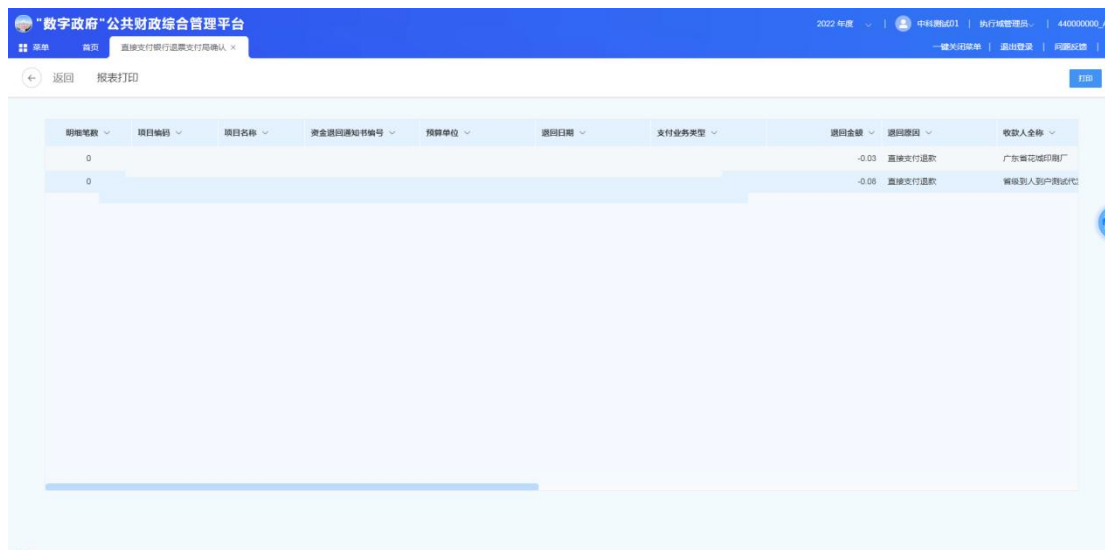
批量确认 批量退回 批量作废凭证 更多操作

单位：元

序号	明细笔数	项目编码	项目名称	资金退回通知书编号	预算单位	退回日期	支付业务类型	退回金额	退回原因	操作
合计	0							-0.11		
1						2.0	[1] 普通业务	-0.03	直接支付	确认 预览凭证 退回
2						1.0	[4] 其他批量业务	-0.08	直接支付	确认 预览凭证 退回

共 2 条

1 50条/页 前往 1 页

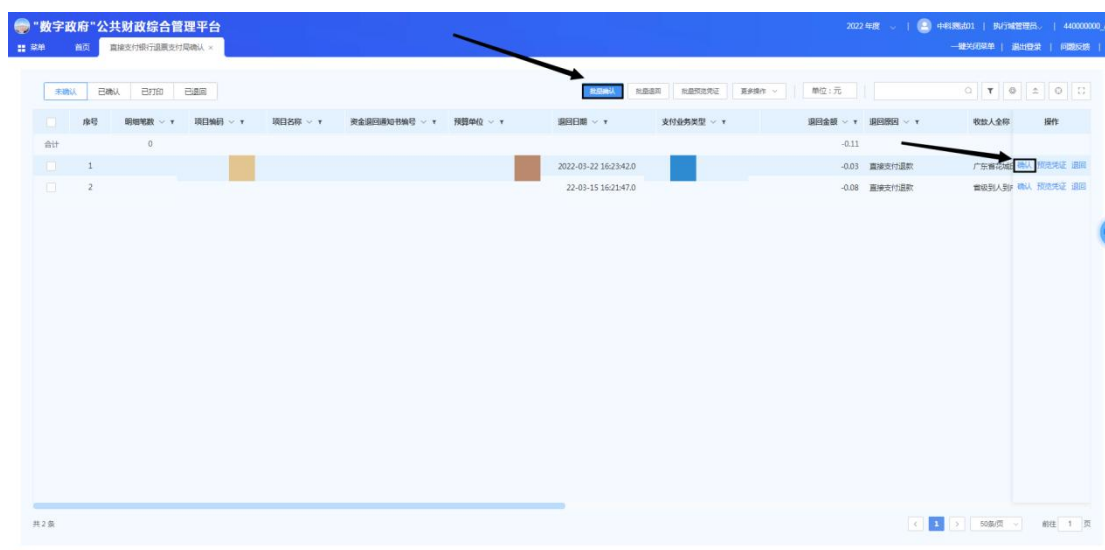


（5）退款明细补录

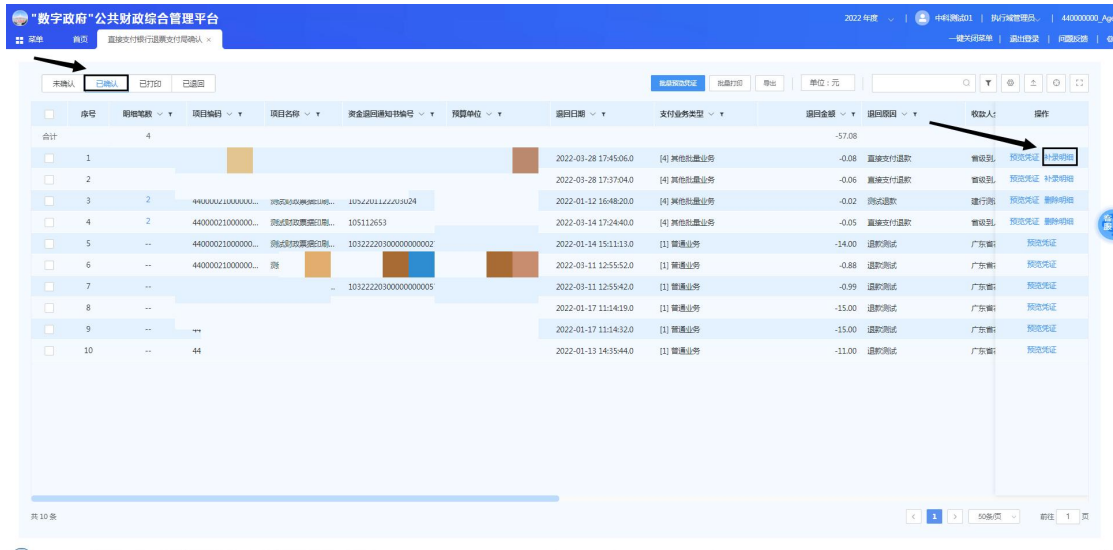
如果发生退款的原因是银行代发过程中失败，那么补录明细时，建议从批量业务退款明细通知书（2260）中选择；如果是在代发全部成功后、因为发现明细收款人信息有误等原因由单位主观要求发起退款，那么补录明细时，建议从原支付明细中选择。

1. 批量业务退款明细通知书（2260）补录

点击【未确认】页签，勾选一条到人到户批量业务的退款凭证，点击边操作栏下的【确认】按钮，将数据送至【已确认】页签。



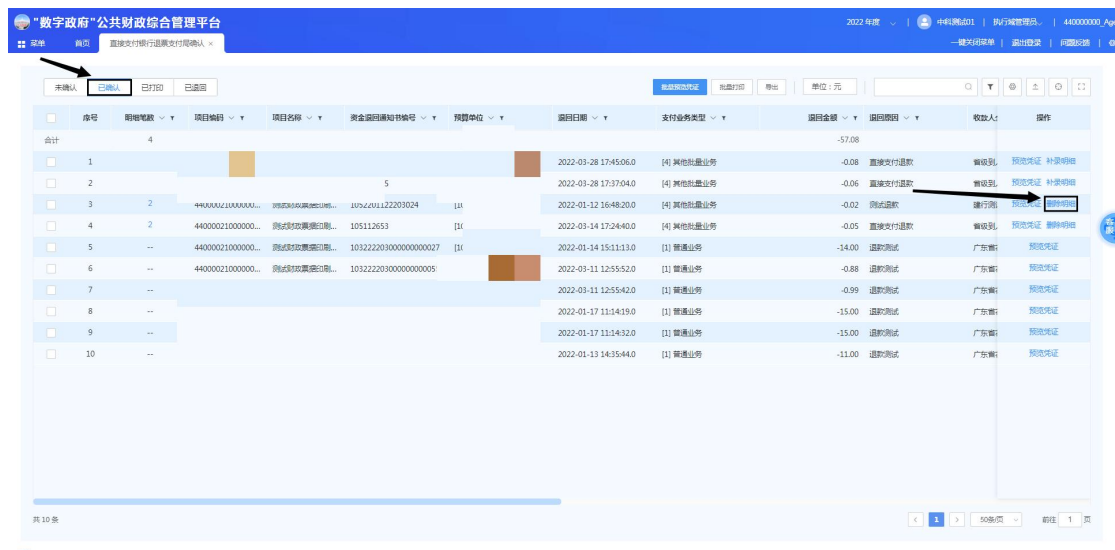
点击【已确认】页签，勾选一条到人到户批量业务的退款凭证，点击边操作栏下的【补录明细】按钮，对数据进行补录明细操作。



勾选【批量业务退款明细通知书】下的明细（注：勾选的明细金额汇总后必须等于主单退款金额），点击【确定】按钮，挂接明细成功。

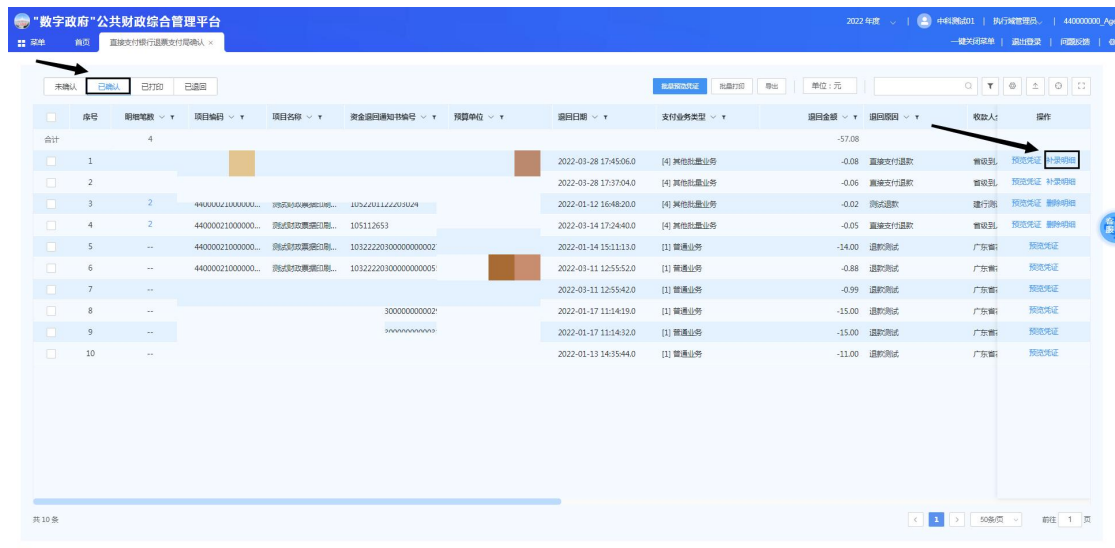


挂接成功后，可点击【删除明细】按钮后重新补录明细。



2.原支付明细补录

点击【未打印】页签，勾选一条到人到户批量业务的退款凭证，点击边操作栏下的【补录明细】按钮，进入【退款明细挂接】界面。



点击【原支付明细】页签，在支付明细中输入退款金额（注：每条明细的退款金额不能大于原金额），勾选所有输入退款金额的明细（注：勾选的明细金额汇总后必须等于主单退款金额），点击【确定】按钮，保存挂接明细。

