



粤财扶助

广东财政惠企利民服务平台

资金分配和拨付使用手册 (主管部门)

承办单位：广东省财政厅、广东省政务服务数据管理局

承建单位：广州政企互联科技有限公司

2024 年 11 月

1. 激活、登录账号

平台网址：<https://czbt.czt.gd.gov.cn/#/home>

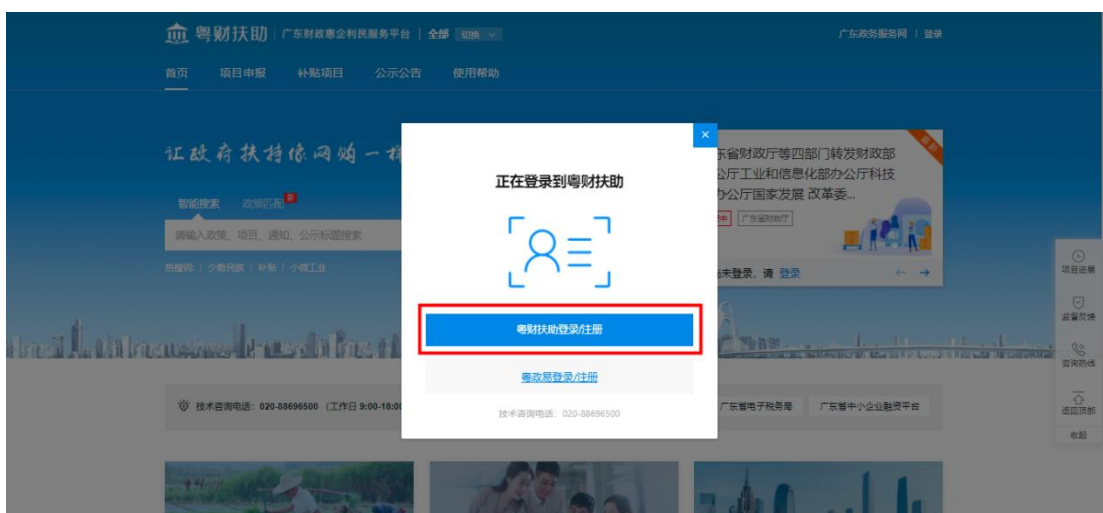
1.1. 账号激活

注意：若账号已激活可跳过该步骤；若没有账号请先联系部门管理员，添加完成后再进行激活。

（1）点击首页右上方“登录”，选择“我是主管部门/评审专家/其他”。



（2）选择“粤财扶助登录/注册”。



(3) 点击“激活用户”。



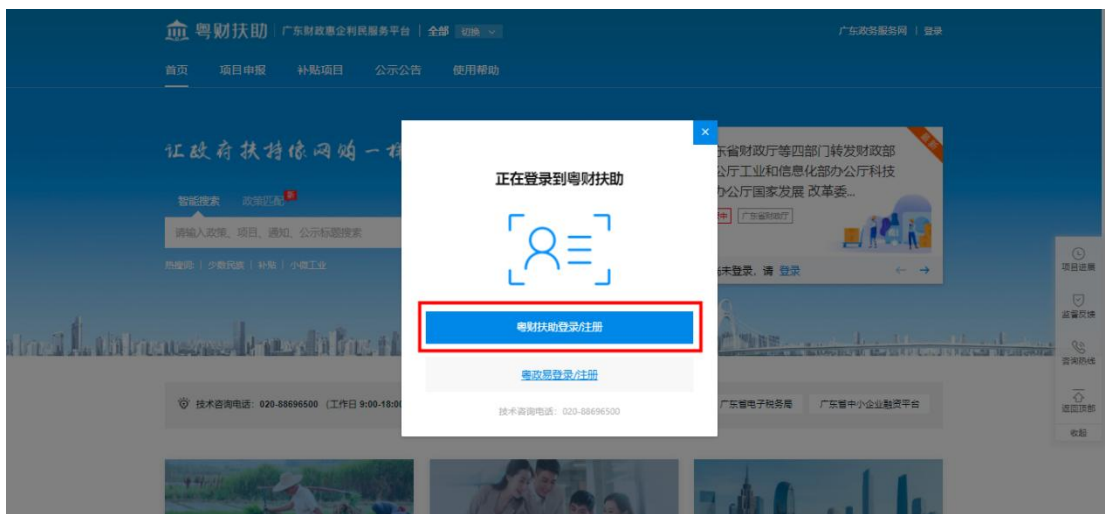
(4) 通过手机号激活账号。激活完成后可查看登录账号。

注意：按页面提示设置密码。



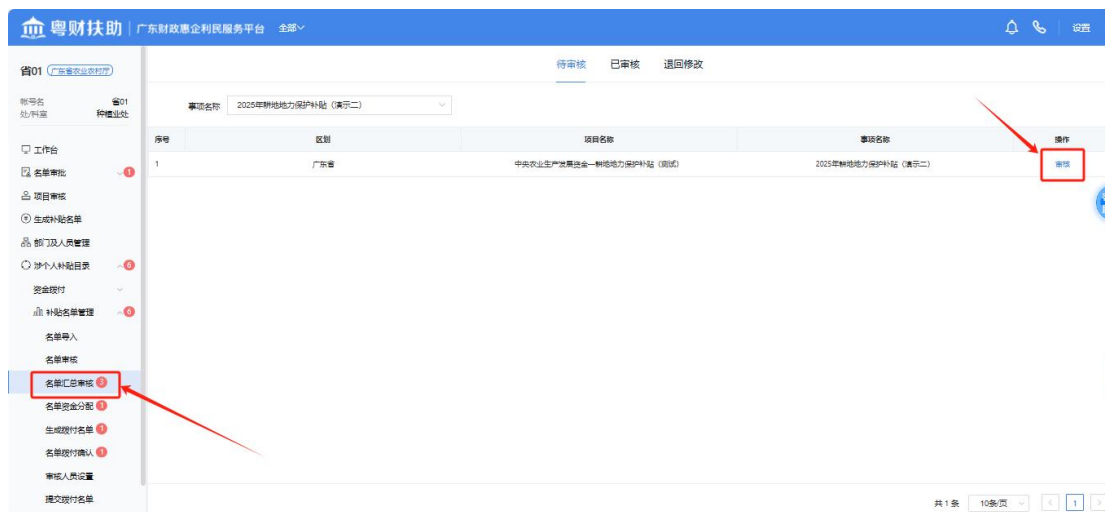
1.2. 账号登录

点击首页右上方“登录”，选择“我是主管部门/评审专家/其他”——“粤财扶助登录/注册”进行登录。

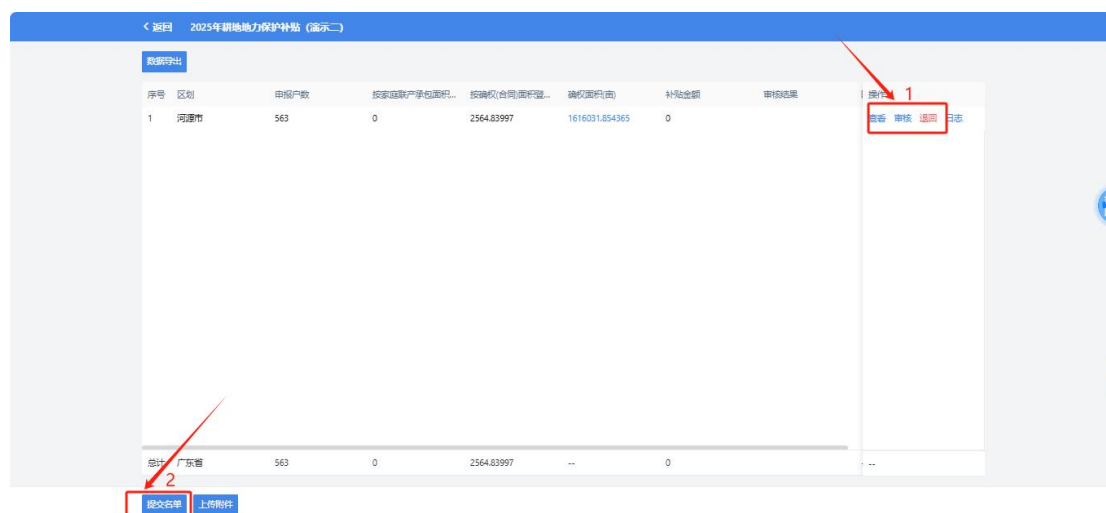


2. 省级汇总审核

选择“补贴名单管理”——“名单汇总审核”，点击“审核”



根据实际情况可以点击“审核”、“退回”，最后审核完成需要点击“提交名单”



如果提示“该批次存在审核数据修改的申请,请等待审核人审核或联系管理员”，需要找对应区划的镇街经办人，需要他们将村居提交修改的名单审核完成才可以进行提交。

2025年耕地地力保护补贴 (演示二)

数据导出

序号	区划	申报户数	按家庭财产承包面积...	按确权(合同)面积...	确权面积(亩)	补贴金额	审核结果	操作
1	河源市	563	0	2564.83997	1616031.654365	0	同意	查看 审核 退回 日志

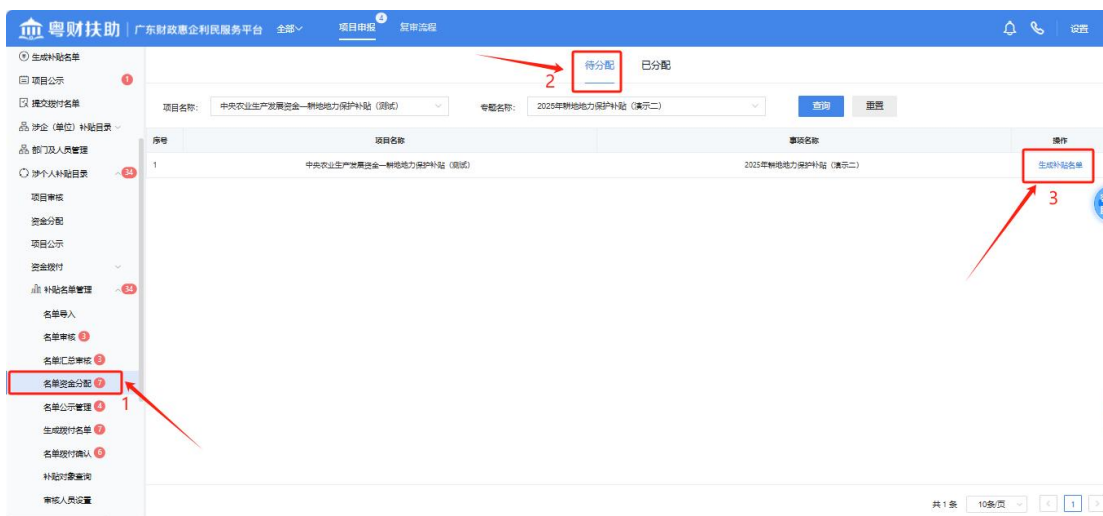
该批次存在审核数据修改的申请, 请等待审核人审核或联系系统管理员

总计	广东省	563	0	2564.83997	--	0	--	--
----	-----	-----	---	------------	----	---	----	----

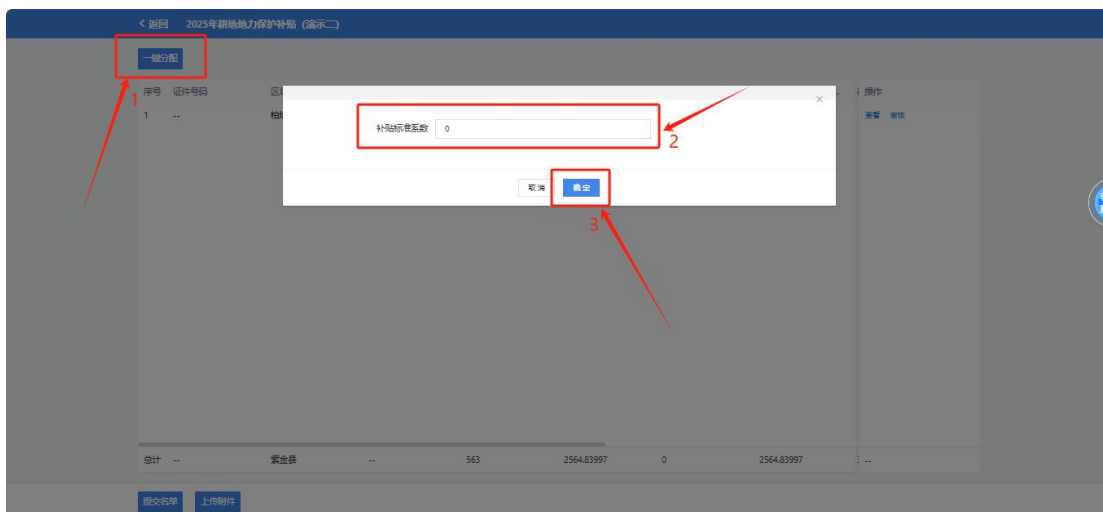
提交名单 上传附件

3. 区县资金分配

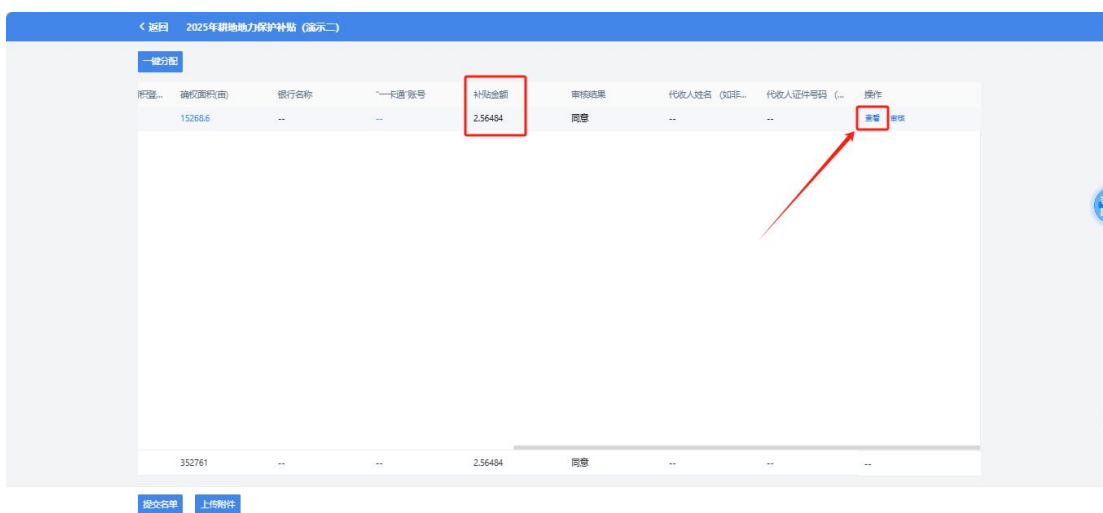
点击“补贴名单管理”--“名单资金分配”，选择“待分配”，点击“生成补贴名单”。



点击“一键分配”，填写补贴标准系数（亩/元），系统会根据补贴面积*填写的系数自动乘出补贴金额（万元），点击“确定”。



可以点击“查看”，下钻至每个镇、村看补贴金额。



如发现系数错了，可以重新进行一键分配，最后确定分配金额没问题就可以点击“提交名单”。



4. 区县资金拨付

4.1. 生成拨付名单

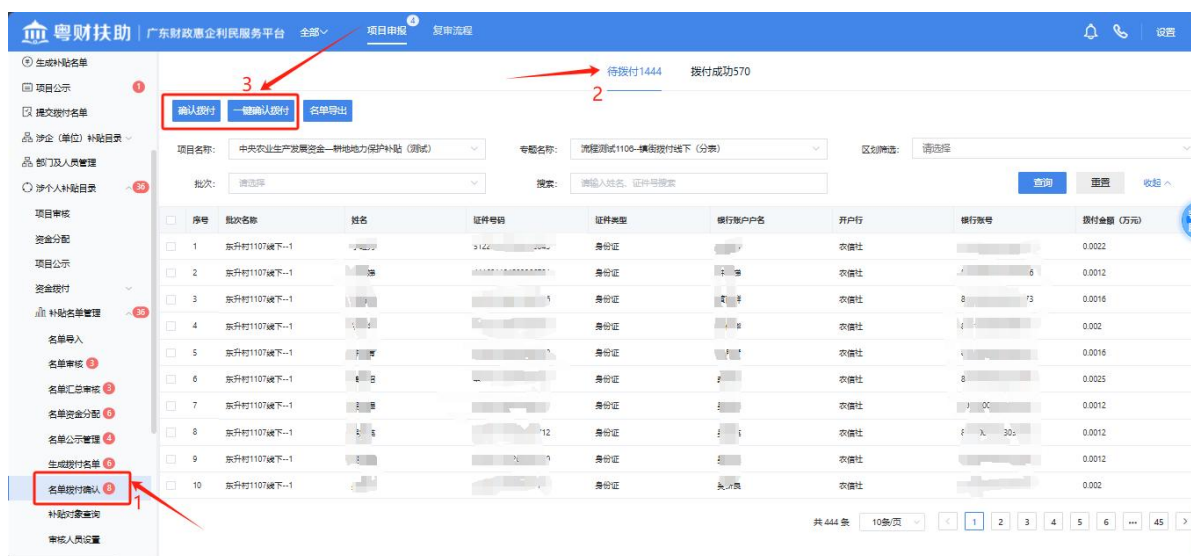
找到“涉个人补贴目录”--“补贴名单管理”--“生成拨付名单”，在待申请页面，点击“查看名单”，确认里面的具体信息，确认无误后点击“生成拨付名单”。



4.2. 名单拨付确认

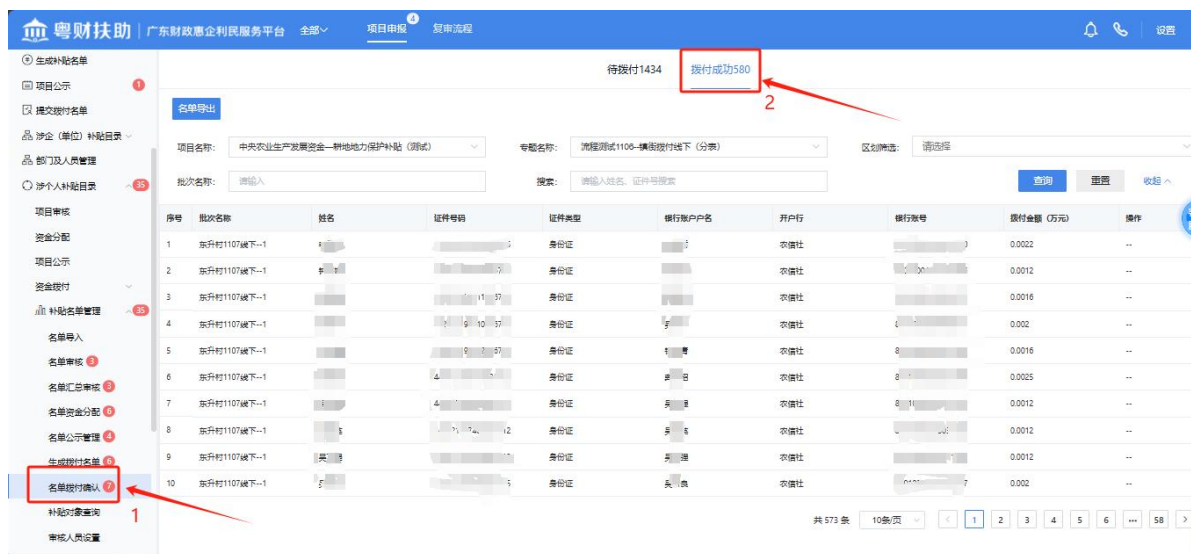
生成拨付名单完成后，点击“名单拨付确认”--“待拨付”页面，勾选项目后点击“确认拨付”或“一键确认拨付”。

注意：为防止用户存在误解，请确认拨款完成后再进行操作。



4.3. 查看已拨款情况

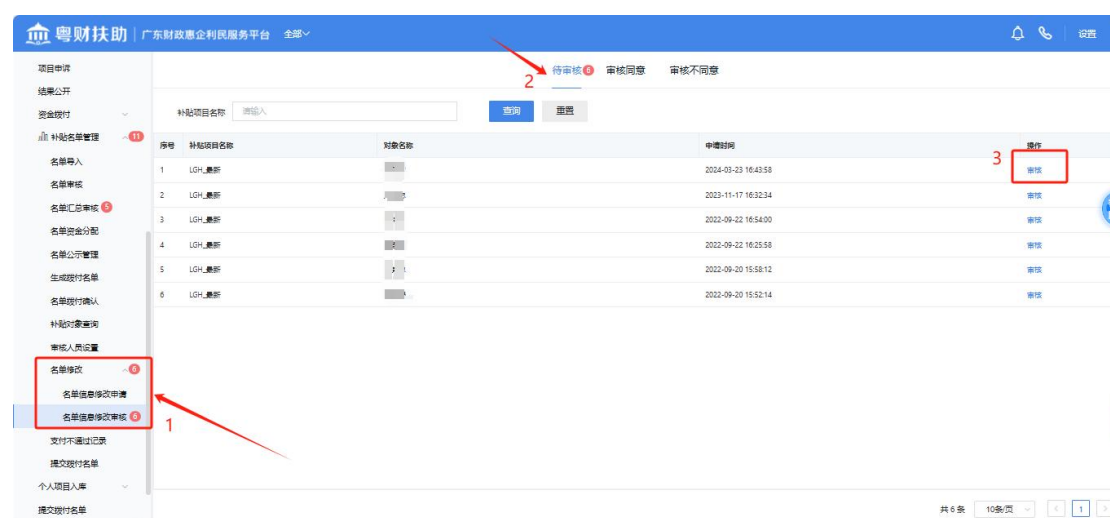
可在“拨付成功”处查看已拨付的项目详情。



5. 常见问题

1、镇街经办如何审核村居提交修改的名单？

答：选择“补贴名单管理”--“名单修改”，找到对应的人进行审核。



6. 联系我们

如果在系统使用过程中，有任何意见或建议，可以拨打技术咨询
电话：020-88696500。